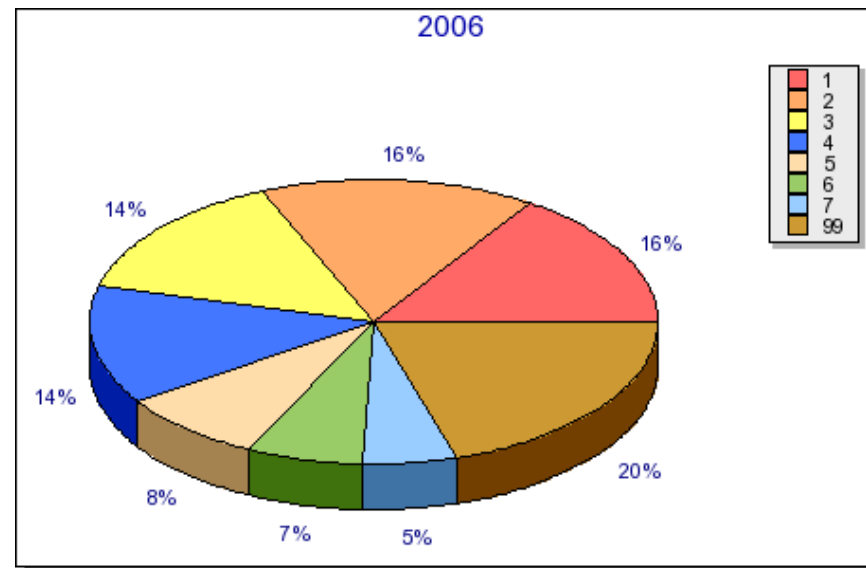
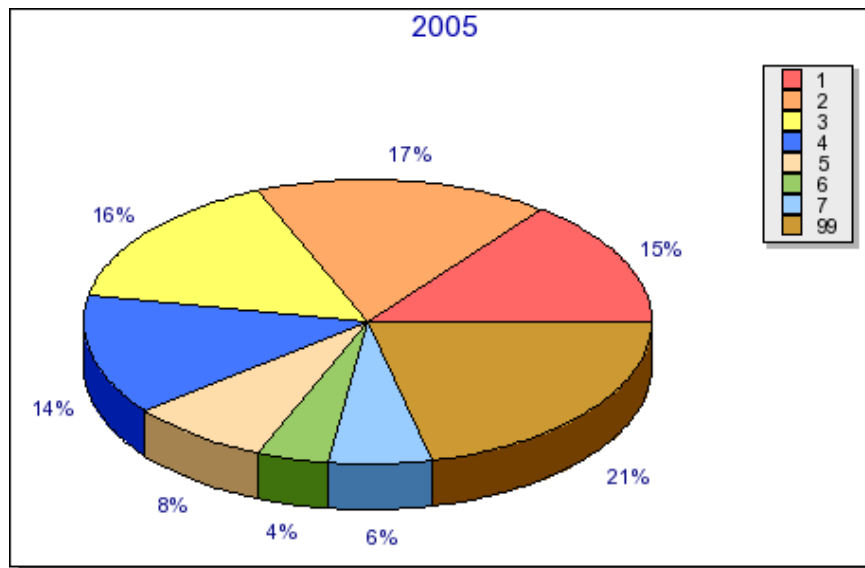


IBIRAMA

Relatório do Movimento Econômico

Representatividade Setorial



- | | |
|----|--|
| 1 | COMERCIO VAREJISTA |
| 2 | FABRICACAO DE PRODUTOS DE MADEIRA |
| 3 | FABRICACAO DE MAQUINAS E EQUIPAMENTOS |
| 4 | CONFECÇÃO DE ARTIGOS DO VESTUÁRIO E ACESSÓRIOS |
| 5 | AGRICULTURA, PECUARIA E SERVIÇOS RELACIONADOS |
| 6 | TELECOMUNICAÇÕES |
| 7 | ATIVIDADES DE SERVIÇOS FINANCEIROS |
| 99 | Demais Setores |



Agrolândia - Agronômica - Atalanta - Aurora - Braço do Trombudo - Chapadão do Lageado - Dona Emma - Ibirama - Imbuia
Ituporanga - José Boiteux - Laurentino - Lontras - Mirim Doce - Petrolândia - Pouso Redondo - Presidente Getúlio
Presidente Nereu - Rio do Campo - Rio do Oeste - Rio do Sul - Salete - Santa Terezinha - Taió
Trombudo Central - Vidal Ramos - Vitor Meireles - Witmarsum

IBIRAMA

Relatório do Movimento Econômico

Planilha da Setorial

SETORES	2005		2006		Variação	
	VA em R\$	% Part.	VA em R\$	% Part.	em R\$	%
1 - COMERCIO VAREJISTA	14.671.093,60	14,56187	16.382.150,80	15,70635	1.711.057,20	11,66
2 - FABRICACAO DE PRODUTOS DE MADEIRA	16.894.239,15	16,76846	16.372.473,27	15,69707	-521.765,88	-3,09
3 - FABRICACAO DE MAQUINAS E EQUIPAMENTOS	15.707.644,51	15,59070	15.086.634,73	14,46427	-621.009,78	-3,95
4 - CONFECCAO DE ARTIGOS DO VESTUARIO E ACESSORIOS	13.842.698,91	13,73964	14.085.703,31	13,50463	243.004,40	1,76
5 - AGRICULTURA, PECUARIA E SERVICOS RELACIONADOS	8.082.415,49	8,02224	8.776.199,55	8,41416	693.784,06	8,58
6 - TELECOMUNICACOES	4.074.674,56	4,04433	6.871.447,82	6,58798	2.796.773,26	68,64
7 - ATIVIDADES DE SERVICOS FINANCEIROS	5.902.360,67	5,85841	5.595.454,42	5,36462	-306.906,25	-5,20
8 - ELETRICIDADE, GAS E OUTRAS UTILIDADES	1.953.629,43	1,93908	3.927.641,15	3,76561	1.974.011,72	101,04
9 - COMERCIO POR ATACADO, EXCETO VEICULOS AUTOMOTORES E MOTOCICLETAS	2.865.189,05	2,84385	2.869.884,78	2,75149	4.695,73	0,16
10 - COMERCIO E REPARACAO DE VEICULOS AUTOMOTORES E MOTOCICLETAS	2.442.506,98	2,42432	2.040.446,89	1,95627	-402.060,09	-16,46
11 - TRANSPORTE TERRESTRE	2.137.959,22	2,12204	2.037.507,20	1,95345	-100.452,02	-4,70
12 - FABRICACAO DE PRODUTOS DE MINERAIS NAO-METALICOS	3.419.557,49	3,39410	1.922.814,04	1,84349	-1.496.743,45	-43,77
13 - FABRICACAO DE PRODUTOS TEXTEIS	991.263,83	0,98388	1.549.843,54	1,48590	558.579,71	56,35
14 - FABRICACAO DE CELULOSE, PAPEL E PRODUTOS DE PAPEL	453.455,25	0,45007	1.226.739,27	1,17613	773.284,02	170,53
15 - ALIMENTACAO	1.635.124,59	1,62295	1.139.146,13	1,09215	-495.978,46	-30,33
16 - FABRICACAO DE PRODUTOS DE METAL, EXCETO MAQUINAS E EQUIPAMENTOS	813.873,14	0,80781	1.115.899,03	1,06986	302.025,89	37,11
17 - OUTROS	0,00	0,00000	684.927,32	0,65667	684.927,32	0,00
18 - PREPARACAO DE COUROS E FABRICACAO DE ARTEFATOS DE COURO, ARTIGOS PARA VIAGEM E CALCADOS	742.907,21	0,73737	680.063,64	0,65200	-62.843,57	-8,46
19 - FABRICACAO DE PRODUTOS ALIMENTICIOS	814.607,23	0,80854	501.921,60	0,48121	-312.685,63	-38,38
20 - FABRICACAO DE MOVEIS	1.130.554,12	1,12213	484.034,65	0,46406	-646.519,47	-57,19
21 - FABRICACAO DE PRODUTOS DIVERSOS	89.131,45	0,08846	293.630,69	0,28151	204.499,24	229,44
22 - ATIVIDADES DE ORGANIZACOES ASSOCIATIVAS	205.735,90	0,20420	283.009,33	0,27133	77.273,43	37,56
23 - AGENCIAS DE VIAGENS, OPERADORES TURISTICOS E SERVICOS DE RESERVAS	63.022,85	0,06255	88.463,48	0,08481	25.440,63	40,37
24 - ALOJAMENTO	56.682,07	0,05626	76.932,67	0,07375	20.250,60	35,73
25 - IMPRESSAO E REPRODUCAO DE GRAVACOES	52.799,07	0,05240	60.743,25	0,05823	7.944,18	15,05
26 - COLETA, TRATAMENTO E DISPOSICAO DE RESIDUOS; RECUPERACAO DE MATERIAIS	30.032,50	0,02980	41.862,40	0,04013	11.829,90	39,39



Agrolândia - Agronômica - Atalanta - Aurora - Braço do Trombudo - Chapadão do Lageado - Dona Emma - Ibirama - Imbuia
Ituporanga - José Boiteux - Laurentino - Lontras - Mirim Doce - Petrolândia - Pouso Redondo - Presidente Getúlio
Presidente Nereu - Rio do Campo - Rio do Oeste - Rio do Sul - Salete - Santa Terezinha - Taió
Trombudo Central - Vidal Ramos - Vitor Meireles - Witmarsum

IBIRAMA

Relatório do Movimento Econômico

Planilha da Setorial

SETORES	2005		2006		Variação	
	VA em R\$	% Part.	VA em R\$	% Part.	em R\$	%
27 - FABRICACAO DE PRODUTOS DO FUMO	29.486,86	0,02926	40.489,90	0,03881	11.003,04	37,32
28 - FABRICACAO DE PRODUTOS QUIMICOS	51.374,78	0,05099	36.965,74	0,03544	-14.409,04	-28,05
29 - CONSTRUCAO DE EDIFICIOS	214.312,52	0,21271	6.556,41	0,00628	-207.756,11	-96,94
30 - MANUTENCAO, REPARACAO E INSTALACAO DE MAQUINAS E EQUIPAMENTOS	12.674,05	0,01257	6.457,75	0,00619	-6.216,30	-49,05
31 - ATIVIDADES DE VIGILANCIA, SEGURANCA E INVESTIGACAO	157,17	0,00015	4.838,67	0,00463	4.681,50	2.978,62
32 - CORREIO E OUTRAS ATIVIDADES DE ENTREGA	4.936,13	0,00489	3.206,59	0,00307	-1.729,54	-35,04
33 - ATIVIDADES ESPORTIVAS E DE RECREACAO E LAZER	0,00	0,00000	2.966,05	0,00284	2.966,05	0,00
34 - EXTRACAO DE MINERAIS NAO-METALICOS	2.255,30	0,00223	1.842,00	0,00176	-413,30	-18,33
35 - ARMAZENAMENTO E ATIVIDADES AUXILIARES DOS TRANSPORTES	1.500,00	0,00148	1.792,21	0,00171	292,21	19,48
36 - REPARACAO E MANUTENCAO DE EQUIPAMENTOS DE INFORMATICA E COMUNICACAO E DE OBJETOS PESSOAIS E DOMESTIC	2.277,70	0,00226	1.274,16	0,00122	-1.003,54	-44,06
37 - OUTRAS ATIVIDADES DE SERVICOS PESSOAIS	131,00	0,00013	751,66	0,00072	620,66	473,79
38 - ATIVIDADES DE RADIO E DE TELEVISAO	0,00	0,00000	0,00	0,00000	0,00	0,00
39 - OBRAS DE INFRA-ESTRUTURA	0,00	0,00000	0,00	0,00000	0,00	0,00
40 - CAPTACAO, TRATAMENTO E DISTRIBUICAO DE AGUA	1.357.787,30	1,34767	0,00	0,00000	-1.357.787,30	-100,00
41 - EDICAO E EDICAO INTEGRADA A IMPRESSAO	0,00	0,00000	0,00	0,00000	0,00	0,00
TOTAL	102.646.383,00	100,00000	104.302.716,10	100,00000	3.552.665,02	1,61

VA em R\$: Somatório dos Valores Adicionados (VA) dos estabelecimentos do Setor.

% Part. : Percentual de participação do setor no VA do município

Posicao : Indica a colocação do setor no município



Agrolândia - Agronômica - Atalanta - Aurora - Braço do Trombudo - Chapadão do Lageado - Dona Emma - Ibirama - Imbuia
Ituporanga - José Boiteux - Laurentino - Lontras - Mirim Doce - Petrolândia - Pouso Redondo - Presidente Getúlio
Presidente Nereu - Rio do Campo - Rio do Oeste - Rio do Sul - Salete - Santa Terezinha - Taió
Trombudo Central - Vidal Ramos - Vitor Meireles - Witmarsum

IBIRAMA

Relatório do Movimento Econômico

Planilha de participação setorial no repasse do ICMS para o município - Janeiro 2008

SETORES	2005		2006		Jan / 2008	
	VA em R\$	% Part.	VA em R\$	% Part.	Media	ICMS.
1 - COMERCIO VAREJISTA	14.671.093,60	14,56187	16.382.150,80	15,70635	15,13411	41.077,79
2 - FABRICACAO DE PRODUTOS DE MADEIRA	16.894.239,15	16,76846	16.372.473,27	15,69707	16,23277	44.059,81
3 - FABRICACAO DE MAQUINAS E EQUIPAMENTOS	15.707.644,51	15,59070	15.086.634,73	14,46427	15,02749	40.788,38
4 - CONFECCAO DE ARTIGOS DO VESTUARIO E ACESSORIOS	13.842.698,91	13,73964	14.085.703,31	13,50463	13,62214	36.973,91
5 - AGRICULTURA, PECUARIA E SERVICOS RELACIONADOS	8.082.415,49	8,02224	8.776.199,55	8,41416	8,21820	22.306,26
6 - TELECOMUNICACOES	4.074.674,56	4,04433	6.871.447,82	6,58798	5,31616	14.429,38
7 - ATIVIDADES DE SERVICOS FINANCEIROS	5.902.360,67	5,85841	5.595.454,42	5,36462	5,61151	15.231,07
8 - ELETRICIDADE, GAS E OUTRAS UTILIDADES	1.953.629,43	1,93908	3.927.641,15	3,76561	2,85235	7.741,98
9 - COMERCIO POR ATACADO, EXCETO VEICULOS AUTOMOTORES E MOTOCICLETAS	2.865.189,05	2,84385	2.869.884,78	2,75149	2,79767	7.593,58
10 - COMERCIO E REPARACAO DE VEICULOS AUTOMOTORES E MOTOCICLETAS	2.442.506,98	2,42432	2.040.446,89	1,95627	2,19029	5.945,01
11 - TRANSPORTE TERRESTRE	2.137.959,22	2,12204	2.037.507,20	1,95345	2,03775	5.530,95
12 - FABRICACAO DE PRODUTOS DE MINERAIS NAO-METALICOS	3.419.557,49	3,39410	1.922.814,04	1,84349	2,61880	7.108,07
13 - FABRICACAO DE PRODUTOS TEXTEIS	991.263,83	0,98388	1.549.843,54	1,48590	1,23489	3.351,80
14 - FABRICACAO DE CELULOSE, PAPEL E PRODUTOS DE PAPEL	453.455,25	0,45007	1.226.739,27	1,17613	0,81310	2.206,96
15 - ALIMENTACAO	1.635.124,59	1,62295	1.139.146,13	1,09215	1,35755	3.684,73
16 - FABRICACAO DE PRODUTOS DE METAL, EXCETO MAQUINAS E EQUIPAMENTOS	813.873,14	0,80781	1.115.899,03	1,06986	0,93884	2.548,23
17 - OUTROS	0,00	0,00000	684.927,32	0,65667	0,32834	891,18
18 - PREPARACAO DE COUROS E FABRICACAO DE ARTEFATOS DE COURO, ARTIGOS PARA VIAGEM E CALCADOS	742.907,21	0,73737	680.063,64	0,65200	0,69469	1.885,55
19 - FABRICACAO DE PRODUTOS ALIMENTICIOS	814.607,23	0,80854	501.921,60	0,48121	0,64488	1.750,35
20 - FABRICACAO DE MOVEIS	1.130.554,12	1,12213	484.034,65	0,46406	0,79310	2.152,66
21 - FABRICACAO DE PRODUTOS DIVERSOS	89.131,45	0,08846	293.630,69	0,28151	0,18499	502,10
22 - ATIVIDADES DE ORGANIZACOES ASSOCIATIVAS	205.735,90	0,20420	283.009,33	0,27133	0,23777	645,35
23 - AGENCIAS DE VIAGENS, OPERADORES TURISTICOS E SERVICOS DE RESERVAS	63.022,85	0,06255	88.463,48	0,08481	0,07368	199,99
24 - ALOJAMENTO	56.682,07	0,05626	76.932,67	0,07375	0,06501	176,44
25 - IMPRESSAO E REPRODUCAO DE GRAVACOES	52.799,07	0,05240	60.743,25	0,05823	0,05532	150,14
26 - COLETA, TRATAMENTO E DISPOSICAO DE RESIDUOS; RECUPERACAO DE MATERIAIS	30.032,50	0,02980	41.862,40	0,04013	0,03497	94,90



Agrolândia - Agronômica - Atalanta - Aurora - Braço do Trombudo - Chapadão do Lageado - Dona Emma - Ibirama - Imbuia
 Ituporanga - José Boiteux - Laurentino - Lontras - Mirim Doce - Petrolândia - Pouso Redondo - Presidente Getúlio
 Presidente Nereu - Rio do Campo - Rio do Oeste - Rio do Sul - Salete - Santa Terezinha - Taió
 Trombudo Central - Vidal Ramos - Vitor Meireles - Witmarsum

IBIRAMA

Relatório do Movimento Econômico

Planilha de participação setorial no repasse do ICMS para o município - Janeiro 2008

SETORES	2005		2006		Jan / 2008	
	VA em R\$	% Part.	VA em R\$	% Part.	Media	ICMS.
27 - FABRICACAO DE PRODUTOS DO FUMO	29.486,86	0,02926	40.489,90	0,03881	0,03404	92,38
28 - FABRICACAO DE PRODUTOS QUIMICOS	51.374,78	0,05099	36.965,74	0,03544	0,04322	117,30
29 - CONSTRUCAO DE EDIFICIOS	214.312,52	0,21271	6.556,41	0,00628	0,10950	297,20
30 - MANUTENCAO, REPARACAO E INSTALACAO DE MAQUINAS E EQUIPAMENTOS	12.674,05	0,01257	6.457,75	0,00619	0,00938	25,46
31 - ATIVIDADES DE VIGILANCIA, SEGURANCA E INVESTIGACAO	157,17	0,00015	4.838,67	0,00463	0,00239	6,49
32 - CORREIO E OUTRAS ATIVIDADES DE ENTREGA	4.936,13	0,00489	3.206,59	0,00307	0,00398	10,80
33 - ATIVIDADES ESPORTIVAS E DE RECREACAO E LAZER	0,00	0,00000	2.966,05	0,00284	0,00142	3,85
34 - EXTRACAO DE MINERAIS NAO-METALICOS	2.255,30	0,00223	1.842,00	0,00176	0,00200	5,41
35 - ARMAZENAMENTO E ATIVIDADES AUXILIARES DOS TRANSPORTES	1.500,00	0,00148	1.792,21	0,00171	0,00160	4,33
36 - REPARACAO E MANUTENCAO DE EQUIPAMENTOS DE INFORMATICA E COMUNICACAO E DE OBJETOS PESSOAIS E DOMESTIC	2.277,70	0,00226	1.274,16	0,00122	0,00174	4,72
37 - OUTRAS ATIVIDADES DE SERVICOS PESSOAIS	131,00	0,00013	751,66	0,00072	0,00043	1,15
38 - ATIVIDADES DE RADIO E DE TELEVISAO	0,00	0,00000	0,00	0,00000	0,00000	0,00
39 - OBRAS DE INFRA-ESTRUTURA	0,00	0,00000	0,00	0,00000	0,00000	0,00
40 - CAPTACAO, TRATAMENTO E DISTRIBUICAO DE AGUA	1.357.787,30	1,34767	0,00	0,00000	0,67384	1.828,96
41 - EDICAO E EDICAO INTEGRADA A IMPRESSAO	0,00	0,00000	0,00	0,00000	0,00000	0,00
TOTAL (85%)	102.646.383,00	100,00000	104.302.716,10	100,00000	99,99980	271.425,19
COTA FIXA (15%)						95.532,92
TOTAL (100%)						366.958,11

VA em R\$: Somatório dos Valores Adicionados (VA) dos estabelecimentos do Setor.

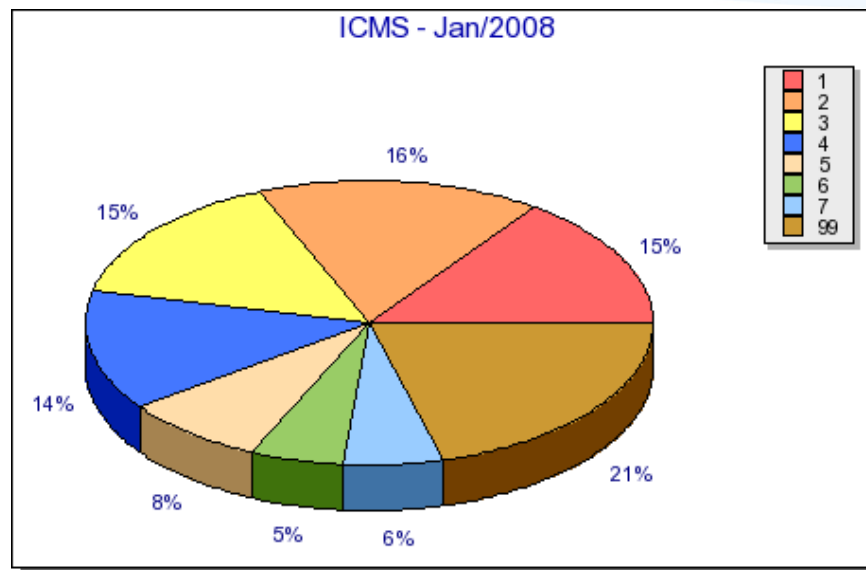
% Part. : Percentual de participação do setor no VA do município

Media : Média de participação do setor dos anos 2005 e 2006

ICMS : Corresponde ao valor do repasse do ICMS do mes de Janeiro de 2008 com base no indice 2006.

IBIRAMA

Relatório do Movimento Econômico



1	COMERCIO VAREJISTA	15,13411%	R\$41.077,79
2	FABRICACAO DE PRODUTOS DE MADEIRA	16,23277%	R\$44.059,81
3	FABRICACAO DE MAQUINAS E EQUIPAMENTOS	15,02749%	R\$40.788,38
4	CONFECACAO DE ARTIGOS DO VESTUARIO E ACESSORIOS	13,62214%	R\$36.973,91
5	AGRICULTURA, PECUARIA E SERVICOS RELACIONADOS	8,21820%	R\$22.306,26
6	TELECOMUNICACOES	5,31616%	R\$14.429,38
7	ATIVIDADES DE SERVICOS FINANCEIROS	5,61151%	R\$15.231,07
99	Demais Setores	20,83763%	R\$56.558,05