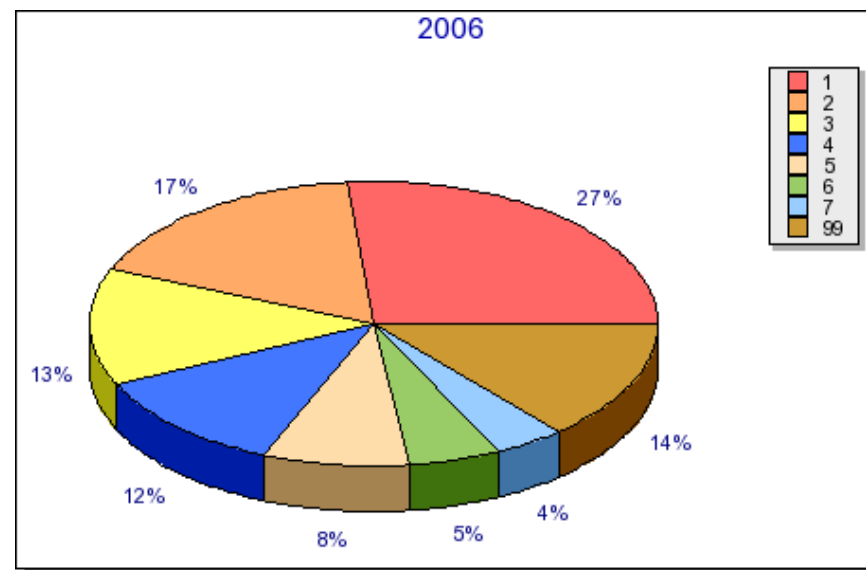
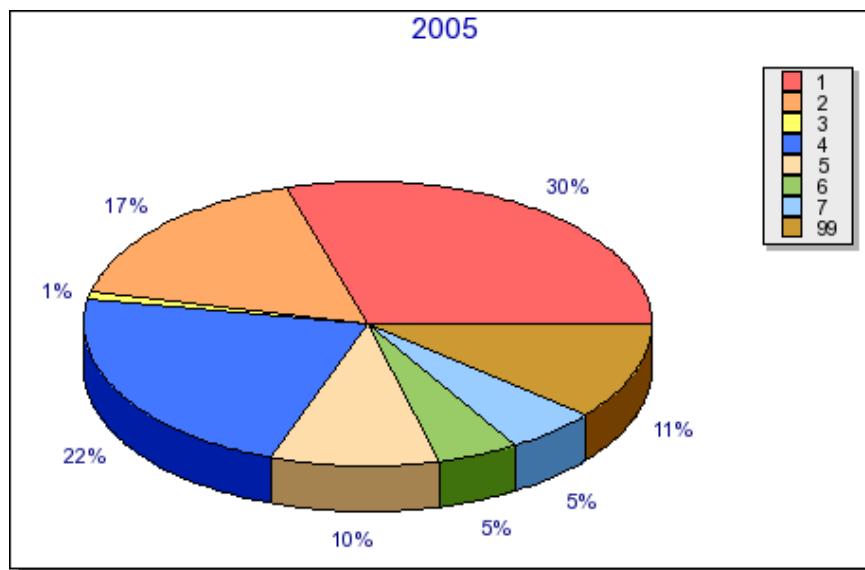


POUSO REDONDO

Relatório do Movimento Econômico

Representatividade Setorial



- | | |
|----|--|
| 1 | AGRICULTURA, PECUARIA E SERVICOS RELACIONADOS |
| 2 | FABRICACAO DE PRODUTOS DE MADEIRA |
| 3 | COMERCIO POR ATACADO, EXCETO VEICULOS AUTOMOTORES E MOTOCICLETAS |
| 4 | FABRICACAO DE PRODUTOS ALIMENTICIOS |
| 5 | COMERCIO VAREJISTA |
| 6 | FABRICACAO DE PRODUTOS DE MINERAIS NAO-METALICOS |
| 7 | ATIVIDADES DE SERVICOS FINANCEIROS |
| 99 | Demais Setores |



Agrolândia - Agronômica - Atalanta - Aurora - Braço do Trombudo - Chapadão do Lageado - Dona Emma - Ibirama - Imbuia
Ituporanga - José Boiteux - Laurentino - Lontras - Mirim Doce - Petrolândia - Pouso Redondo - Presidente Getúlio
Presidente Nereu - Rio do Campo - Rio do Oeste - Rio do Sul - Salete - Santa Terezinha - Taió
Trombudo Central - Vidal Ramos - Vitor Meireles - Witmarsum

POUSO REDONDO

Relatório do Movimento Econômico

Planilha da Setorial

| SETORES | 2005 | | 2006 | | Variação | |
|---|---------------|----------|---------------|----------|----------------|-----------|
| | VA em R\$ | % Part. | VA em R\$ | % Part. | em R\$ | % |
| 1 - AGRICULTURA, PECUARIA E SERVICOS RELACIONADOS | 34.317.574,85 | 29,66004 | 34.422.600,80 | 26,53416 | 105.025,95 | 0,31 |
| 2 - FABRICACAO DE PRODUTOS DE MADEIRA | 19.200.491,47 | 16,59462 | 22.357.737,99 | 17,23414 | 3.157.246,52 | 16,44 |
| 3 - COMERCIO POR ATACADO, EXCETO VEICULOS AUTOMOTORES E MOTOCICLETAS | 1.116.629,03 | 0,96508 | 17.209.687,78 | 13,26584 | 16.093.058,75 | 1.441,22 |
| 4 - FABRICACAO DE PRODUTOS ALIMENTICIOS | 25.698.392,26 | 22,21064 | 15.040.774,41 | 11,59396 | -10.657.617,85 | -41,47 |
| 5 - COMERCIO VAREJISTA | 11.160.540,95 | 9,64584 | 10.942.261,69 | 8,43468 | -218.279,26 | -1,96 |
| 6 - FABRICACAO DE PRODUTOS DE MINERAIS NAO-METALICOS | 5.380.956,24 | 4,65066 | 6.679.485,45 | 5,14878 | 1.298.529,21 | 24,13 |
| 7 - ATIVIDADES DE SERVICOS FINANCEIROS | 5.973.351,80 | 5,16265 | 5.384.721,17 | 4,15073 | -588.630,63 | -9,85 |
| 8 - TELECOMUNICACOES | 2.296.602,68 | 1,98491 | 3.877.780,31 | 2,98913 | 1.581.177,63 | 68,85 |
| 9 - TRANSPORTE TERRESTRE | 4.078.886,40 | 3,52530 | 3.366.987,35 | 2,59539 | -711.899,05 | -17,45 |
| 10 - CONFECCAO DE ARTIGOS DO VESTUARIO E ACESSORIOS | 2.277.304,29 | 1,96823 | 2.493.778,11 | 1,92229 | 216.473,82 | 9,51 |
| 11 - ELETRICIDADE, GAS E OUTRAS UTILIDADES | 649.418,60 | 0,56128 | 2.411.945,59 | 1,85921 | 1.762.526,99 | 271,40 |
| 12 - FABRICACAO DE PRODUTOS DE METAL, EXCETO MAQUINAS E EQUIPAMENTOS | 395.416,60 | 0,34175 | 1.029.941,21 | 0,79391 | 634.524,61 | 160,47 |
| 13 - COMERCIO E REPARACAO DE VEICULOS AUTOMOTORES E MOTOCICLETAS | 468.279,56 | 0,40472 | 812.070,82 | 0,62597 | 343.791,26 | 73,42 |
| 14 - OBRAS DE INFRA-ESTRUTURA | 5.914,30 | 0,00511 | 731.820,30 | 0,56411 | 725.906,00 | 12.273,74 |
| 15 - FABRICACAO DE MOVEIS | 391.732,10 | 0,33856 | 720.186,34 | 0,55514 | 328.454,24 | 83,85 |
| 16 - EXTRACAO DE MINERAIS NAO-METALICOS | 425.935,32 | 0,36812 | 607.194,61 | 0,46804 | 181.259,29 | 42,56 |
| 17 - ALIMENTACAO | 684.866,15 | 0,59191 | 508.422,29 | 0,39191 | -176.443,86 | -25,76 |
| 18 - OUTROS | 0,00 | 0,00000 | 275.450,46 | 0,21232 | 275.450,46 | 0,00 |
| 19 - FABRICACAO DE MAQUINAS, APARELHOS E MATERIAIS ELETRICOS | 24.863,59 | 0,02148 | 273.147,67 | 0,21055 | 248.284,08 | 998,58 |
| 20 - FABRICACAO DE PRODUTOS QUIMICOS | 179.148,12 | 0,15483 | 209.775,96 | 0,16170 | 30.627,84 | 17,10 |
| 21 - FABRICACAO DE MAQUINAS E EQUIPAMENTOS | 128.053,29 | 0,11067 | 205.792,65 | 0,15863 | 77.739,36 | 60,71 |
| 22 - FABRICACAO DE PRODUTOS DO FUMO | 0,00 | 0,00000 | 42.300,14 | 0,03260 | 42.300,14 | 0,00 |
| 23 - OUTRAS ATIVIDADES PROFISSIONAIS, CIENTIFICAS E TECNICAS | 29.460,94 | 0,02546 | 20.774,01 | 0,01601 | -8.686,93 | -29,49 |
| 24 - PRODUCAO FLORESTAL | 0,00 | 0,00000 | 20.198,04 | 0,01556 | 20.198,04 | 0,00 |
| 25 - OUTRAS ATIVIDADES DE SERVICOS PESSOAIS | 17.644,70 | 0,01524 | 18.641,63 | 0,01436 | 996,93 | 5,65 |
| 26 - ATIVIDADES DE VIGILANCIA, SEGURANCA E INVESTIGACAO | 200,09 | 0,00017 | 16.831,72 | 0,01297 | 16.631,63 | 8.312,07 |
| 27 - REPARACAO E MANUTENCAO DE EQUIPAMENTOS DE INFORMATICA E COMUNICACAO E DE OBJETOS PESSOAIS E DOMESTIC | 18.429,32 | 0,01592 | 15.041,94 | 0,01159 | -3.387,38 | -18,38 |
| 28 - MANUTENCAO, REPARACAO E INSTALACAO DE MAQUINAS E EQUIPAMENTOS | 16.717,60 | 0,01444 | 14.763,71 | 0,01138 | -1.953,89 | -11,69 |



Agrolândia - Agronômica - Atalanta - Aurora - Braço do Trombudo - Chapadão do Lageado - Dona Emma - Ibirama - Imbuia
 Ituporanga - José Boiteux - Laurentino - Lontras - Mirim Doce - Petrolândia - Pouso Redondo - Presidente Getúlio
 Presidente Nereu - Rio do Campo - Rio do Oeste - Rio do Sul - Salete - Santa Terezinha - Taió
 Trombudo Central - Vidal Ramos - Vitor Meireles - Witmarsum

POUSO REDONDO

Relatório do Movimento Econômico

Planilha da Setorial

| SETORES | 2005 | | 2006 | | Variação | |
|--|----------------|-----------|----------------|-----------|---------------|----------|
| | VA em R\$ | % Part. | VA em R\$ | % Part. | em R\$ | % |
| 29 - ATIVIDADES ESPORTIVAS E DE RECREACAO E LAZER | 679,17 | 0,00058 | 9.103,86 | 0,00701 | 8.424,69 | 1.240,44 |
| 30 - ALOJAMENTO | 0,00 | 0,00000 | 4.911,29 | 0,00378 | 4.911,29 | 0,00 |
| 31 - FABRICACAO DE VEICULOS AUTOMOTORES, REBOQUES E CARROCERIAS | 0,00 | 0,00000 | 4.566,98 | 0,00352 | 4.566,98 | 0,00 |
| 32 - AGENCIAS DE VIAGENS, OPERADORES TURISTICOS E SERVICOS DE RESERVAS | 0,00 | 0,00000 | 640,00 | 0,00049 | 640,00 | 0,00 |
| 33 - SERVICOS DE ESCRITORIO, DE APOIO ADMINISTRATIVO E OUTROS SERVICOS PRESTADOS AS EMPRESAS | 13.365,31 | 0,01155 | 0,00 | 0,00000 | -13.365,31 | -100,00 |
| 34 - CORREIO E OUTRAS ATIVIDADES DE ENTREGA | 1.986,51 | 0,00171 | 0,00 | 0,00000 | -1.986,51 | -100,00 |
| 35 - CAPTACAO, TRATAMENTO E DISTRIBUICAO DE AGUA | 750.199,62 | 0,64838 | 0,00 | 0,00000 | -750.199,62 | -100,00 |
| 36 - COLETA, TRATAMENTO E DISPOSICAO DE RESIDUOS; RECUPERACAO DE MATERIAIS | 0,00 | 0,00000 | 0,00 | 0,00000 | 0,00 | 0,00 |
| 37 - CONSTRUCAO DE EDIFICIOS | 9,23 | 0,00000 | 0,00 | 0,00000 | -9,23 | -100,00 |
| TOTAL | 112.994.849,00 | 100,00000 | 129.729.336,28 | 100,00000 | 14.026.286,19 | 14,81 |

VA em R\$: Somatório dos Valores Adicionados (VA) dos estabelecimentos do Setor.

% Part. : Percentual de participação do setor no VA do município

Posicao : Indica a colocação do setor no município



Agrolândia - Agronômica - Atalanta - Aurora - Braço do Trombudo - Chapadão do Lageado - Dona Emma - Ibirama - Imbuia
Ituporanga - José Boiteux - Laurentino - Lontras - Mirim Doce - Petrolândia - Pouso Redondo - Presidente Getúlio
Presidente Nereu - Rio do Campo - Rio do Oeste - Rio do Sul - Salete - Santa Terezinha - Taió
Trombudo Central - Vidal Ramos - Vitor Meireles - Witmarsum

POUSO REDONDO

Relatório do Movimento Econômico

Planilha de participação setorial no repasse do ICMS para o município - Janeiro 2008

| SETORES | 2005 | | 2006 | | Jan / 2008 | |
|---|---------------|----------|---------------|----------|------------|-----------|
| | VA em R\$ | % Part. | VA em R\$ | % Part. | Media | ICMS. |
| 1 - AGRICULTURA, PECUARIA E SERVICOS RELACIONADOS | 34.317.574,85 | 29,66004 | 34.422.600,80 | 26,53416 | 28,09710 | 87.154,94 |
| 2 - FABRICACAO DE PRODUTOS DE MADEIRA | 19.200.491,47 | 16,59462 | 22.357.737,99 | 17,23414 | 16,91438 | 52.467,04 |
| 3 - COMERCIO POR ATACADO, EXCETO VEICULOS AUTOMOTORES E MOTOCICLETAS | 1.116.629,03 | 0,96508 | 17.209.687,78 | 13,26584 | 7,11546 | 22.071,58 |
| 4 - FABRICACAO DE PRODUTOS ALIMENTICIOS | 25.698.392,26 | 22,21064 | 15.040.774,41 | 11,59396 | 16,90230 | 52.429,57 |
| 5 - COMERCIO VAREJISTA | 11.160.540,95 | 9,64584 | 10.942.261,69 | 8,43468 | 9,04026 | 28.042,16 |
| 6 - FABRICACAO DE PRODUTOS DE MINERAIS NAO-METALICOS | 5.380.956,24 | 4,65066 | 6.679.485,45 | 5,14878 | 4,89972 | 15.198,54 |
| 7 - ATIVIDADES DE SERVICOS FINANCEIROS | 5.973.351,80 | 5,16265 | 5.384.721,17 | 4,15073 | 4,65669 | 14.444,68 |
| 8 - TELECOMUNICACOES | 2.296.602,68 | 1,98491 | 3.877.780,31 | 2,98913 | 2,48702 | 7.714,54 |
| 9 - TRANSPORTE TERRESTRE | 4.078.886,40 | 3,52530 | 3.366.987,35 | 2,59539 | 3,06034 | 9.492,94 |
| 10 - CONFECCAO DE ARTIGOS DO VESTUARIO E ACESSORIOS | 2.277.304,29 | 1,96823 | 2.493.778,11 | 1,92229 | 1,94526 | 6.034,04 |
| 11 - ELETRICIDADE, GAS E OUTRAS UTILIDADES | 649.418,60 | 0,56128 | 2.411.945,59 | 1,85921 | 1,21025 | 3.754,08 |
| 12 - FABRICACAO DE PRODUTOS DE METAL, EXCETO MAQUINAS E EQUIPAMENTOS | 395.416,60 | 0,34175 | 1.029.941,21 | 0,79391 | 0,56783 | 1.761,36 |
| 13 - COMERCIO E REPARACAO DE VEICULOS AUTOMOTORES E MOTOCICLETAS | 468.279,56 | 0,40472 | 812.070,82 | 0,62597 | 0,51535 | 1.598,56 |
| 14 - OBRAS DE INFRA-ESTRUTURA | 5.914,30 | 0,00511 | 731.820,30 | 0,56411 | 0,28461 | 882,84 |
| 15 - FABRICACAO DE MOVEIS | 391.732,10 | 0,33856 | 720.186,34 | 0,55514 | 0,44685 | 1.386,09 |
| 16 - EXTRACAO DE MINERAIS NAO-METALICOS | 425.935,32 | 0,36812 | 607.194,61 | 0,46804 | 0,41808 | 1.296,85 |
| 17 - ALIMENTACAO | 684.866,15 | 0,59191 | 508.422,29 | 0,39191 | 0,49191 | 1.525,87 |
| 18 - OUTROS | 0,00 | 0,00000 | 275.450,46 | 0,21232 | 0,10616 | 329,30 |
| 19 - FABRICACAO DE MAQUINAS, APARELHOS E MATERIAIS ELETRICOS | 24.863,59 | 0,02148 | 273.147,67 | 0,21055 | 0,11602 | 359,87 |
| 20 - FABRICACAO DE PRODUTOS QUIMICOS | 179.148,12 | 0,15483 | 209.775,96 | 0,16170 | 0,15827 | 490,93 |
| 21 - FABRICACAO DE MAQUINAS E EQUIPAMENTOS | 128.053,29 | 0,11067 | 205.792,65 | 0,15863 | 0,13465 | 417,67 |
| 22 - FABRICACAO DE PRODUTOS DO FUMO | 0,00 | 0,00000 | 42.300,14 | 0,03260 | 0,01630 | 50,56 |
| 23 - OUTRAS ATIVIDADES PROFISSIONAIS, CIENTIFICAS E TECNICAS | 29.460,94 | 0,02546 | 20.774,01 | 0,01601 | 0,02074 | 64,32 |
| 24 - PRODUCAO FLORESTAL | 0,00 | 0,00000 | 20.198,04 | 0,01556 | 0,00778 | 24,13 |
| 25 - OUTRAS ATIVIDADES DE SERVICOS PESSOAIS | 17.644,70 | 0,01524 | 18.641,63 | 0,01436 | 0,01480 | 45,91 |
| 26 - ATIVIDADES DE VIGILANCIA, SEGURANCA E INVESTIGACAO | 200,09 | 0,00017 | 16.831,72 | 0,01297 | 0,00657 | 20,38 |
| 27 - REPARACAO E MANUTENCAO DE EQUIPAMENTOS DE INFORMATICA E COMUNICACAO E DE OBJETOS PESSOAIS E DOMESTIC | 18.429,32 | 0,01592 | 15.041,94 | 0,01159 | 0,01376 | 42,67 |
| 28 - MANUTENCAO, REPARACAO E INSTALACAO DE MAQUINAS E EQUIPAMENTOS | 16.717,60 | 0,01444 | 14.763,71 | 0,01138 | 0,01291 | 40,05 |



Agrolândia - Agronômica - Atalanta - Aurora - Braço do Trombudo - Chapadão do Lageado - Dona Emma - Ibirama - Imbuia
 Ituporanga - José Boiteux - Laurentino - Lontras - Mirim Doce - Petrolândia - Pouso Redondo - Presidente Getúlio
 Presidente Nereu - Rio do Campo - Rio do Oeste - Rio do Sul - Salete - Santa Terezinha - Taió
 Trombudo Central - Vidal Ramos - Vitor Meireles - Witmarsum

POUSO REDONDO

Relatório do Movimento Econômico

Planilha de participação setorial no repasse do ICMS para o município - Janeiro 2008

| SETORES | 2005 | | 2006 | | Jan / 2008 | |
|--|----------------|-----------|----------------|-----------|------------|------------|
| | VA em R\$ | % Part. | VA em R\$ | % Part. | Media | ICMS. |
| 29 - ATIVIDADES ESPORTIVAS E DE RECREACAO E LAZER | 679,17 | 0,00058 | 9.103,86 | 0,00701 | 0,00380 | 11,77 |
| 30 - ALOJAMENTO | 0,00 | 0,00000 | 4.911,29 | 0,00378 | 0,00189 | 5,86 |
| 31 - FABRICACAO DE VEICULOS AUTOMOTORES, REBOQUES E CARROCERIAS | 0,00 | 0,00000 | 4.566,98 | 0,00352 | 0,00176 | 5,46 |
| 32 - AGENCIAS DE VIAGENS, OPERADORES TURISTICOS E SERVICOS DE RESERVAS | 0,00 | 0,00000 | 640,00 | 0,00049 | 0,00025 | 0,76 |
| 33 - SERVICOS DE ESCRITORIO, DE APOIO ADMINISTRATIVO E OUTROS SERVICOS PRESTADOS AS EMPRESAS | 13.365,31 | 0,01155 | 0,00 | 0,00000 | 0,00578 | 17,91 |
| 34 - CORREIO E OUTRAS ATIVIDADES DE ENTREGA | 1.986,51 | 0,00171 | 0,00 | 0,00000 | 0,00086 | 2,65 |
| 35 - CAPTACAO, TRATAMENTO E DISTRIBUICAO DE AGUA | 750.199,62 | 0,64838 | 0,00 | 0,00000 | 0,32419 | 1.005,61 |
| 36 - COLETA, TRATAMENTO E DISPOSICAO DE RESIDUOS; RECUPERACAO DE MATERIAIS | 0,00 | 0,00000 | 0,00 | 0,00000 | 0,00000 | 0,00 |
| 37 - CONSTRUCAO DE EDIFICIOS | 9,23 | 0,00000 | 0,00 | 0,00000 | 0,00000 | 0,00 |
| TOTAL (85%) | 112.994.849,00 | 100,00000 | 129.729.336,28 | 100,00000 | 99,99985 | 310.191,94 |
| COTA FIXA (15%) | | | | | | 95.532,92 |
| TOTAL (100%) | | | | | | 405.724,86 |

VA em R\$: Somatório dos Valores Adicionados (VA) dos estabelecimentos do Setor.

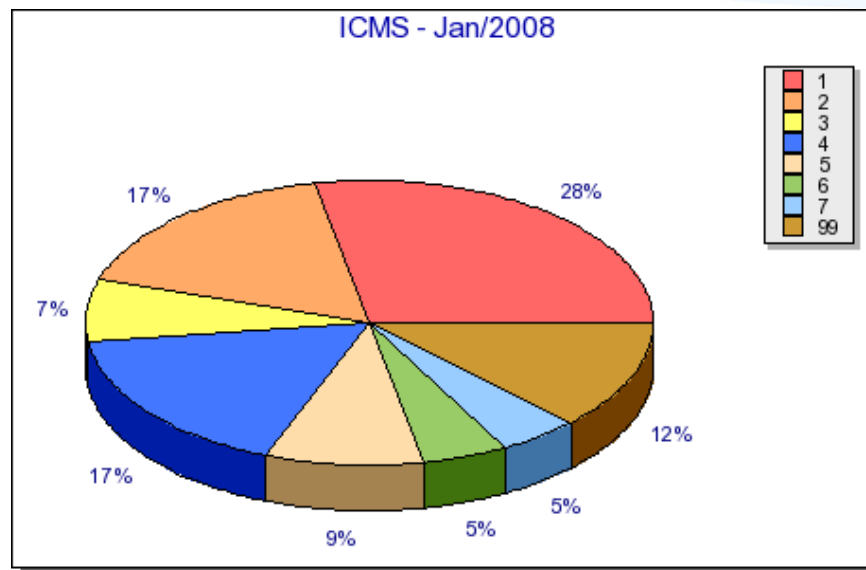
% Part. : Percentual de participação do setor no VA do município

Media : Média de participação do setor dos anos 2005 e 2006

ICMS : Corresponde ao valor do repasse do ICMS do mes de Janeiro de 2008 com base no indice 2006.

POUSO REDONDO

Relatório do Movimento Econômico



| | | | |
|----|--|-----------|--------------|
| 1 | AGRICULTURA, PECUARIA E SERVICOS RELACIONADOS | 28,09710% | R\$87.154,94 |
| 2 | FABRICACAO DE PRODUTOS DE MADEIRA | 16,91438% | R\$52.467,04 |
| 3 | COMERCIO POR ATACADO, EXCETO VEICULOS AUTOMOTORES E MOTOCICLETAS | 7,11546% | R\$22.071,58 |
| 4 | FABRICACAO DE PRODUTOS ALIMENTICIOS | 16,90230% | R\$52.429,57 |
| 5 | COMERCIO VAREJISTA | 9,04026% | R\$28.042,16 |
| 6 | FABRICACAO DE PRODUTOS DE MINERAIS NAO-METALICOS | 4,89972% | R\$15.198,54 |
| 7 | ATIVIDADES DE SERVICOS FINANCEIROS | 4,65669% | R\$14.444,68 |
| 99 | Demais Setores | 12,37409% | R\$38.382,98 |