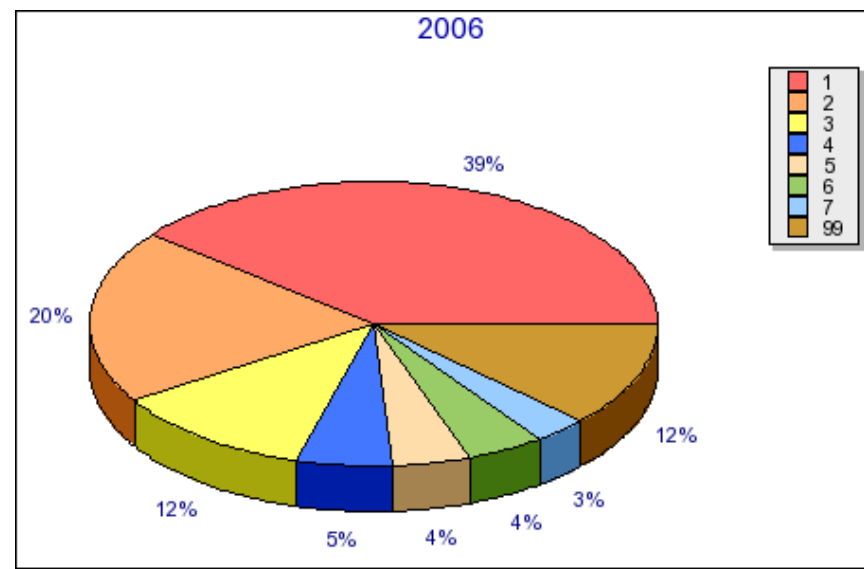
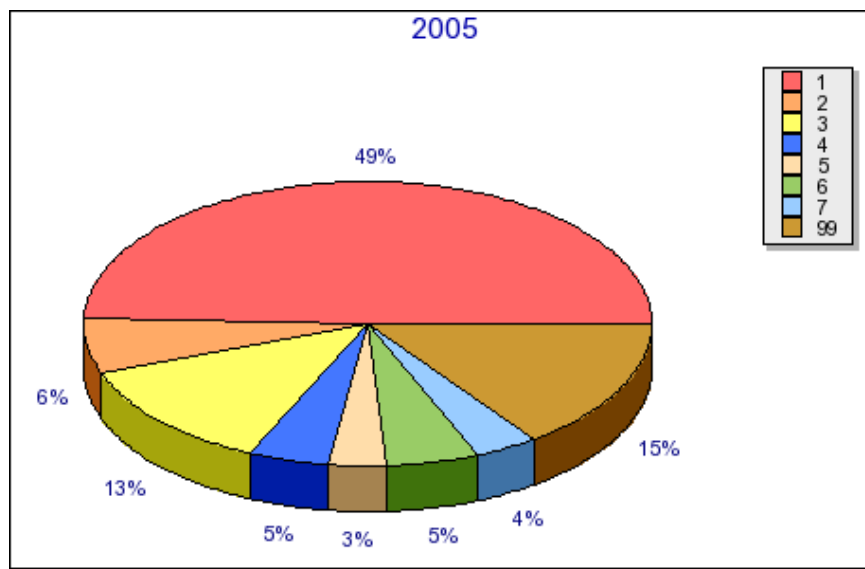


ITUPORANGA

Relatório do Movimento Econômico

Representatividade Setorial



- | | |
|----|--|
| 1 | AGRICULTURA, PECUARIA E SERVICOS RELACIONADOS |
| 2 | COMERCIO POR ATACADO, EXCETO VEICULOS AUTOMOTORES E MOTOCICLETAS |
| 3 | COMERCIO VAREJISTA |
| 4 | FABRICACAO DE PRODUTOS DE METAL, EXCETO MAQUINAS E EQUIPAMENTOS |
| 5 | TELECOMUNICACOES |
| 6 | FABRICACAO DE CELULOSE, PAPEL E PRODUTOS DE PAPEL |
| 7 | ATIVIDADES DE SERVICOS FINANCEIROS |
| 99 | Demais Setores |



Agrolândia - Agronômica - Atalanta - Aurora - Braço do Trombudo - Chapadão do Lageado - Dona Emma - Ibirama - Imbuia
 Ituporanga - José Boiteux - Laurentino - Lontras - Mirim Doce - Petrolândia - Pouso Redondo - Presidente Getúlio
 Presidente Nereu - Rio do Campo - Rio do Oeste - Rio do Sul - Salete - Santa Terezinha - Taió
 Trombudo Central - Vidal Ramos - Vitor Meireles - Witmarsum

ITUPORANGA

Relatório do Movimento Econômico

Planilha da Setorial

SETORES	2005		2006		Variação	
	VA em R\$	% Part.	VA em R\$	% Part.	em R\$	%
1 - AGRICULTURA, PECUARIA E SERVICOS RELACIONADOS	73.781.319,00	49,29576	67.043.683,34	39,30732	-6.737.635,66	-9,13
2 - COMERCIO POR ATACADO, EXCETO VEICULOS AUTOMOTORES E MOTOCICLETAS	9.367.037,95	6,25843	33.703.479,55	19,76015	24.336.441,60	259,81
3 - COMERCIO VAREJISTA	18.867.844,59	12,60623	19.687.284,57	11,54254	819.439,98	4,34
4 - FABRICACAO DE PRODUTOS DE METAL, EXCETO MAQUINAS E EQUIPAMENTOS	6.944.512,83	4,63986	9.270.882,58	5,43546	2.326.369,75	33,50
5 - TELECOMUNICACOES	4.839.806,02	3,23363	7.628.209,03	4,47237	2.788.403,01	57,61
6 - FABRICACAO DE CELULOSE, PAPEL E PRODUTOS DE PAPEL	7.966.120,44	5,32243	7.570.116,53	4,43831	-396.003,91	-4,97
7 - ATIVIDADES DE SERVICOS FINANCEIROS	5.507.392,49	3,67967	5.115.000,80	2,99889	-392.391,69	-7,12
8 - CONFECCAO DE ARTIGOS DO VESTUARIO E ACESSORIOS	4.773.902,09	3,18960	4.765.843,62	2,79418	-8.058,47	-0,17
9 - ARMAZENAMENTO E ATIVIDADES AUXILIARES DOS TRANSPORTES	1.701.377,03	1,13674	2.360.576,80	1,38399	659.199,77	38,75
10 - ELETRICIDADE, GAS E OUTRAS UTILIDADES	598.760,00	0,40005	2.268.635,25	1,33008	1.669.875,25	278,89
11 - TRANSPORTE TERRESTRE	1.815.230,53	1,21281	1.779.739,46	1,04345	-35.491,07	-1,96
12 - COMERCIO E REPARACAO DE VEICULOS AUTOMOTORES E MOTOCICLETAS	2.225.513,62	1,48693	1.710.701,14	1,00297	-514.812,48	-23,13
13 - FABRICACAO DE PRODUTOS DE MINERAIS NAO-METALICOS	2.202.238,10	1,47138	1.517.295,63	0,88958	-684.942,47	-31,10
14 - MANUTENCAO, REPARACAO E INSTALACAO DE MAQUINAS E EQUIPAMENTOS	1.450.989,45	0,96945	1.073.917,55	0,62963	-377.071,90	-25,99
15 - FABRICACAO DE PRODUTOS ALIMENTICIOS	1.213.757,58	0,81095	975.788,62	0,57209	-237.968,96	-19,61
16 - FABRICACAO DE MAQUINAS E EQUIPAMENTOS	1.371.749,46	0,91651	830.333,84	0,48681	-541.415,62	-39,47
17 - ALIMENTACAO	633.081,11	0,42298	804.912,32	0,47191	171.831,21	27,14
18 - FABRICACAO DE PRODUTOS DE MADEIRA	556.773,72	0,37199	702.517,83	0,41188	145.744,11	26,18
19 - FABRICACAO DE PRODUTOS DE BORRACHA E DE MATERIAL PLASTICO	166.180,98	0,11103	400.099,23	0,23457	233.918,25	140,76
20 - OUTROS	0,00	0,00000	393.736,02	0,23084	393.736,02	0,00
21 - FABRICACAO DE PRODUTOS DO FUMO	0,00	0,00000	210.573,06	0,12345	210.573,06	0,00
22 - IMPRESSAO E REPRODUCAO DE GRAVACOES	128.246,81	0,08568	177.532,79	0,10408	49.285,98	38,43
23 - FABRICACAO DE MOVEIS	149.059,53	0,09959	153.647,23	0,09008	4.587,70	3,08
24 - FABRICACAO DE PRODUTOS TEXTEIS	27.733,01	0,01852	149.511,58	0,08765	121.778,57	439,11
25 - PREPARACAO DE COUROS E FABRICACAO DE ARTEFATOS DE COURO, ARTIGOS PARA VIAGEM E CALCADOS	62.488,94	0,04175	97.629,06	0,05723	35.140,12	56,23
26 - REPARACAO E MANUTENCAO DE EQUIPAMENTOS DE INFORMATICA E COMUNICACAO E DE OBJETOS PESSOAIS E DOMESTIC	33.170,00	0,02216	53.316,49	0,03125	20.146,49	60,74



Agrolândia - Agronômica - Atalanta - Aurora - Braço do Trombudo - Chapadão do Lageado - Dona Emma - Ibirama - Imbuia
Ituporanga - José Boiteux - Laurentino - Lontras - Mirim Doce - Petrolândia - Pouso Redondo - Presidente Getúlio
Presidente Nereu - Rio do Campo - Rio do Oeste - Rio do Sul - Salete - Santa Terezinha - Taió
Trombudo Central - Vidal Ramos - Vitor Meireles - Witmarsum

ITUPORANGA

Relatório do Movimento Econômico

Planilha da Setorial

SETORES	2005		2006		Variação	
	VA em R\$	% Part.	VA em R\$	% Part.	em R\$	%
27 - OUTRAS ATIVIDADES PROFISSIONAIS, CIENTIFICAS E TECNICAS	17.901,79	0,01196	27.185,54	0,01593	9.283,75	51,86
28 - PESQUISA E DESENVOLVIMENTO CIENTIFICO	0,00	0,00000	27.008,66	0,01583	27.008,66	0,00
29 - ATIVIDADES ARTISTICAS, CRIATIVAS E DE ESPETACULOS	24.789,01	0,01656	25.874,36	0,01516	1.085,35	4,38
30 - ATIVIDADES DOS SERVICOS DE TECNOLOGIA DA INFORMACAO	4.871,50	0,00325	11.120,00	0,00651	6.248,50	128,27
31 - ATIVIDADES ESPORTIVAS E DE RECREACAO E LAZER	9.741,58	0,00650	7.255,35	0,00425	-2.486,23	-25,52
32 - ALUGUEIS NAO-IMOBILIARIOS E GESTAO DE ATIVOS INTANGIVEIS NAO-FINANCEIROS	2.906,08	0,00194	4.497,00	0,00263	1.590,92	54,74
33 - FABRICACAO DE VEICULOS AUTOMOTORES, REBOQUES E CARROCERIAS	899,98	0,00060	4.112,55	0,00241	3.212,57	356,96
34 - CORREIO E OUTRAS ATIVIDADES DE ENTREGA	7.419,15	0,00495	3.000,76	0,00175	-4.418,39	-59,55
35 - EXTRACAO DE MINERAIS NAO-METALICOS	2.852,12	0,00190	2.769,94	0,00162	-82,18	-2,88
36 - ATIVIDADES DE VIGILANCIA, SEGURANCA E INVESTIGACAO	0,00	0,00000	1.498,37	0,00087	1.498,37	0,00
37 - CONSTRUCAO DE EDIFICIOS	21.068,76	0,01407	1.171,15	0,00068	-19.897,61	-94,44
38 - ALOJAMENTO	0,00	0,00000	1.009,44	0,00059	1.009,44	0,00
39 - OUTRAS ATIVIDADES DE SERVICOS PESSOAIS	25.049,50	0,01673	867,53	0,00050	-24.181,97	-96,54
40 - AGENCIAS DE VIAGENS, OPERADORES TURISTICOS E SERVICOS DE RESERVAS	24,37	0,00001	504,00	0,00029	479,63	1.968,12
41 - OBRAS DE INFRA-ESTRUTURA	0,00	0,00000	0,00	0,00000	0,00	0,00
42 - SERVICOS ESPECIALIZADOS PARA CONSTRUCAO	11.045,31	0,00737	0,00	0,00000	-11.045,31	-100,00
43 - ATIVIDADES DE ORGANIZACOES ASSOCIATIVAS	0,00	0,00000	0,00	0,00000	0,00	0,00
44 - SERVICOS DE ESCRITORIO, DE APOIO ADMINISTRATIVO E OUTROS SERVICOS PRESTADOS AS EMPRESAS	0,00	0,00000	0,00	0,00000	0,00	0,00
45 - CAPTACAO, TRATAMENTO E DISTRIBUICAO DE AGUA	1.679.294,14	1,12199	0,00	0,00000	-1.679.294,14	-100,00
46 - EDUCACAO	0,00	0,00000	0,00	0,00000	0,00	0,00
47 - ATIVIDADES DE RADIO E DE TELEVISAO	0,00	0,00000	0,00	0,00000	0,00	0,00
48 - ATIVIDADES DE ATENCAO A SAUDE HUMANA	1.478.570,81	0,98788	0,00	0,00000	-1.478.570,81	-100,00
TOTAL	150.268.916,00	100,00000	170.562.838,57	100,00000	20.892.119,19	13,51

VA em R\$: Somatório dos Valores Adicionados (VA) dos estabelecimentos do Setor.

% Part. : Percentual de participação do setor no VA do município

Posicao : Indica a colocação do setor no município



Agrolândia - Agronômica - Atalanta - Aurora - Braço do Trombudo - Chapadão do Lageado - Dona Emma - Ibirama - Imbuia
Ituporanga - José Boiteux - Laurentino - Lontras - Mirim Doce - Petrolândia - Pouso Redondo - Presidente Getúlio
Presidente Nereu - Rio do Campo - Rio do Oeste - Rio do Sul - Salete - Santa Terezinha - Taió
Trombudo Central - Vidal Ramos - Vitor Meireles - Witmarsum

ITUPORANGA

Relatório do Movimento Econômico

Planilha de participação setorial no repasse do ICMS para o município - Janeiro 2008

SETORES	2005		2006		Jan / 2008	
	VA em R\$	% Part.	VA em R\$	% Part.	Media	ICMS.
1 - AGRICULTURA, PECUARIA E SERVICOS RELACIONADOS	73.781.319,00	49,29576	67.043.683,34	39,30732	44,30154	179.563,04
2 - COMERCIO POR ATACADO, EXCETO VEICULOS AUTOMOTORES E MOTOCICLETAS	9.367.037,95	6,25843	33.703.479,55	19,76015	13,00929	52.729,27
3 - COMERCIO VAREJISTA	18.867.844,59	12,60623	19.687.284,57	11,54254	12,07438	48.939,91
4 - FABRICACAO DE PRODUTOS DE METAL, EXCETO MAQUINAS E EQUIPAMENTOS	6.944.512,83	4,63986	9.270.882,58	5,43546	5,03766	20.418,65
5 - TELECOMUNICACOES	4.839.806,02	3,23363	7.628.209,03	4,47237	3,85300	15.616,98
6 - FABRICACAO DE CELULOSE, PAPEL E PRODUTOS DE PAPEL	7.966.120,44	5,32243	7.570.116,53	4,43831	4,88037	19.781,12
7 - ATIVIDADES DE SERVICOS FINANCEIROS	5.507.392,49	3,67967	5.115.000,80	2,99889	3,33928	13.534,77
8 - CONFECCAO DE ARTIGOS DO VESTUARIO E ACESSORIOS	4.773.902,09	3,18960	4.765.843,62	2,79418	2,99189	12.126,73
9 - ARMAZENAMENTO E ATIVIDADES AUXILIARES DOS TRANSPORTES	1.701.377,03	1,13674	2.360.576,80	1,38399	1,26037	5.108,51
10 - ELETRICIDADE, GAS E OUTRAS UTILIDADES	598.760,00	0,40005	2.268.635,25	1,33008	0,86507	3.506,28
11 - TRANSPORTE TERRESTRE	1.815.230,53	1,21281	1.779.739,46	1,04345	1,12813	4.572,54
12 - COMERCIO E REPARACAO DE VEICULOS AUTOMOTORES E MOTOCICLETAS	2.225.513,62	1,48693	1.710.701,14	1,00297	1,24495	5.046,03
13 - FABRICACAO DE PRODUTOS DE MINERAIS NAO-METALICOS	2.202.238,10	1,47138	1.517.295,63	0,88958	1,18048	4.784,72
14 - MANUTENCAO, REPARACAO E INSTALACAO DE MAQUINAS E EQUIPAMENTOS	1.450.989,45	0,96945	1.073.917,55	0,62963	0,79954	3.240,70
15 - FABRICACAO DE PRODUTOS ALIMENTICIOS	1.213.757,58	0,81095	975.788,62	0,57209	0,69152	2.802,87
16 - FABRICACAO DE MAQUINAS E EQUIPAMENTOS	1.371.749,46	0,91651	830.333,84	0,48681	0,70166	2.843,97
17 - ALIMENTACAO	633.081,11	0,42298	804.912,32	0,47191	0,44745	1.813,58
18 - FABRICACAO DE PRODUTOS DE MADEIRA	556.773,72	0,37199	702.517,83	0,41188	0,39194	1.588,59
19 - FABRICACAO DE PRODUTOS DE BORRACHA E DE MATERIAL PLASTICO	166.180,98	0,11103	400.099,23	0,23457	0,17280	700,39
20 - OUTROS	0,00	0,00000	393.736,02	0,23084	0,11542	467,82
21 - FABRICACAO DE PRODUTOS DO FUMO	0,00	0,00000	210.573,06	0,12345	0,06173	250,18
22 - IMPRESSAO E REPRODUCAO DE GRAVACOES	128.246,81	0,08568	177.532,79	0,10408	0,09488	384,57
23 - FABRICACAO DE MOVEIS	149.059,53	0,09959	153.647,23	0,09008	0,09484	384,39
24 - FABRICACAO DE PRODUTOS TEXTEIS	27.733,01	0,01852	149.511,58	0,08765	0,05309	215,16
25 - PREPARACAO DE COUROS E FABRICACAO DE ARTEFATOS DE COURO, ARTIGOS PARA VIAGEM E CALCADOS	62.488,94	0,04175	97.629,06	0,05723	0,04949	200,59
26 - REPARACAO E MANUTENCAO DE EQUIPAMENTOS DE INFORMATICA E COMUNICACAO E DE OBJETOS PESSOAIS E DOMESTIC	33.170,00	0,02216	53.316,49	0,03125	0,02671	108,24



Agrolândia - Agronômica - Atalanta - Aurora - Braço do Trombudo - Chapadão do Lageado - Dona Emma - Ibirama - Imbuia
 Ituporanga - José Boiteux - Laurentino - Lontras - Mirim Doce - Petrolândia - Pouso Redondo - Presidente Getúlio
 Presidente Nereu - Rio do Campo - Rio do Oeste - Rio do Sul - Salete - Santa Terezinha - Taió
 Trombudo Central - Vidal Ramos - Vitor Meireles - Witmarsum

ITUPORANGA

Relatório do Movimento Econômico

Planilha de participação setorial no repasse do ICMS para o município - Janeiro 2008

SETORES	2005		2006		Jan / 2008	
	VA em R\$	% Part.	VA em R\$	% Part.	Media	ICMS.
27 - OUTRAS ATIVIDADES PROFISSIONAIS, CIENTIFICAS E TECNICAS	17.901,79	0,01196	27.185,54	0,01593	0,01395	56,52
28 - PESQUISA E DESENVOLVIMENTO CIENTIFICO	0,00	0,00000	27.008,66	0,01583	0,00792	32,08
29 - ATIVIDADES ARTISTICAS, CRIATIVAS E DE ESPETACULOS	24.789,01	0,01656	25.874,36	0,01516	0,01586	64,28
30 - ATIVIDADES DOS SERVICOS DE TECNOLOGIA DA INFORMACAO	4.871,50	0,00325	11.120,00	0,00651	0,00488	19,78
31 - ATIVIDADES ESPORTIVAS E DE RECREACAO E LAZER	9.741,58	0,00650	7.255,35	0,00425	0,00538	21,79
32 - ALUGUEIS NAO-IMOBILIARIOS E GESTAO DE ATIVOS INTANGIVEIS NAO-FINANCEIROS	2.906,08	0,00194	4.497,00	0,00263	0,00229	9,26
33 - FABRICACAO DE VEICULOS AUTOMOTORES, REBOQUES E CARROCERIAS	899,98	0,00060	4.112,55	0,00241	0,00151	6,10
34 - CORREIO E OUTRAS ATIVIDADES DE ENTREGA	7.419,15	0,00495	3.000,76	0,00175	0,00335	13,58
35 - EXTRACAO DE MINERAIS NAO-METALICOS	2.852,12	0,00190	2.769,94	0,00162	0,00176	7,13
36 - ATIVIDADES DE VIGILANCIA, SEGURANCA E INVESTIGACAO	0,00	0,00000	1.498,37	0,00087	0,00044	1,76
37 - CONSTRUCAO DE EDIFICIOS	21.068,76	0,01407	1.171,15	0,00068	0,00738	29,89
38 - ALOJAMENTO	0,00	0,00000	1.009,44	0,00059	0,00030	1,20
39 - OUTRAS ATIVIDADES DE SERVICOS PESSOAIS	25.049,50	0,01673	867,53	0,00050	0,00862	34,92
40 - AGENCIAS DE VIAGENS, OPERADORES TURISTICOS E SERVICOS DE RESERVAS	24,37	0,00001	504,00	0,00029	0,00015	0,61
41 - OBRAS DE INFRA-ESTRUTURA	0,00	0,00000	0,00	0,00000	0,00000	0,00
42 - SERVICOS ESPECIALIZADOS PARA CONSTRUCAO	11.045,31	0,00737	0,00	0,00000	0,00369	14,94
43 - ATIVIDADES DE ORGANIZACOES ASSOCIATIVAS	0,00	0,00000	0,00	0,00000	0,00000	0,00
44 - SERVICOS DE ESCRITORIO, DE APOIO ADMINISTRATIVO E OUTROS SERVICOS PRESTADOS AS EMPRESAS	0,00	0,00000	0,00	0,00000	0,00000	0,00
45 - CAPTACAO, TRATAMENTO E DISTRIBUICAO DE AGUA	1.679.294,14	1,12199	0,00	0,00000	0,56100	2.273,83
46 - EDUCACAO	0,00	0,00000	0,00	0,00000	0,00000	0,00
47 - ATIVIDADES DE RADIO E DE TELEVISAO	0,00	0,00000	0,00	0,00000	0,00000	0,00
48 - ATIVIDADES DE ATENCAO A SAUDE HUMANA	1.478.570,81	0,98788	0,00	0,00000	0,49394	2.002,04
TOTAL (85%)	150.268.916,00	100,00000	170.562.838,57	100,00000	99,99981	405.320,09
COTA FIXA (15%)						95.532,92
TOTAL (100%)						500.853,01

VA em R\$: Somatório dos Valores Adicionados (VA) dos estabelecimentos do Setor.

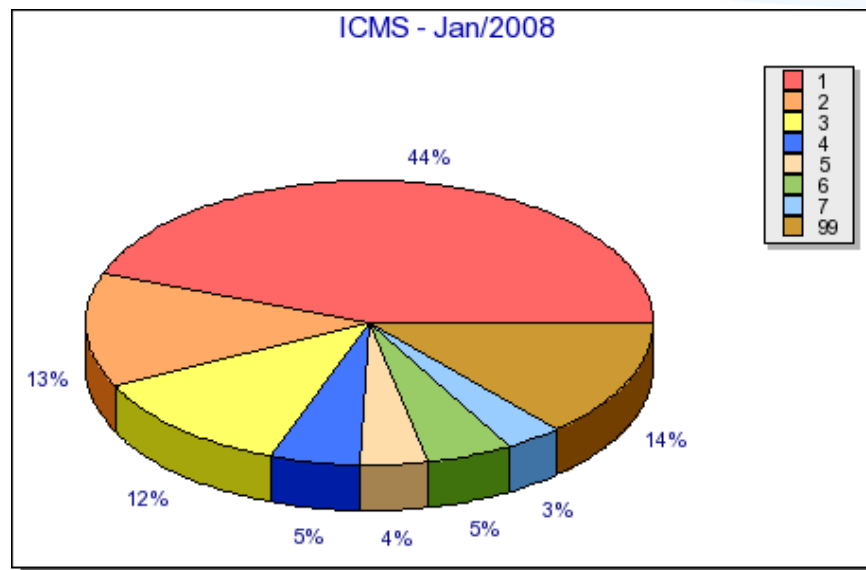
% Part. : Percentual de participação do setor no VA do município

Media : Média de participação do setor dos anos 2005 e 2006

ICMS : Corresponde ao valor do repasse do ICMS do mes de Janeiro de 2008 com base no indice 2006.

ITUPORANGA

Relatório do Movimento Econômico



1	AGRICULTURA, PECUARIA E SERVICOS RELACIONADOS	44,30154%	R\$179.563,04
2	COMERCIO POR ATACADO, EXCETO VEICULOS AUTOMOTORES E MOTOCICLETAS	13,00929%	R\$52.729,27
3	COMERCIO VAREJISTA	12,07438%	R\$48.939,91
4	FABRICACAO DE PRODUTOS DE METAL, EXCETO MAQUINAS E EQUIPAMENTOS	5,03766%	R\$20.418,65
5	TELECOMUNICACOES	3,85300%	R\$15.616,98
6	FABRICACAO DE CELULOSE, PAPEL E PRODUTOS DE PAPEL	4,88037%	R\$19.781,12
7	ATIVIDADES DE SERVICOS FINANCEIROS	3,33928%	R\$13.534,77
99	Demais Setores	13,50447%	R\$54.735,58