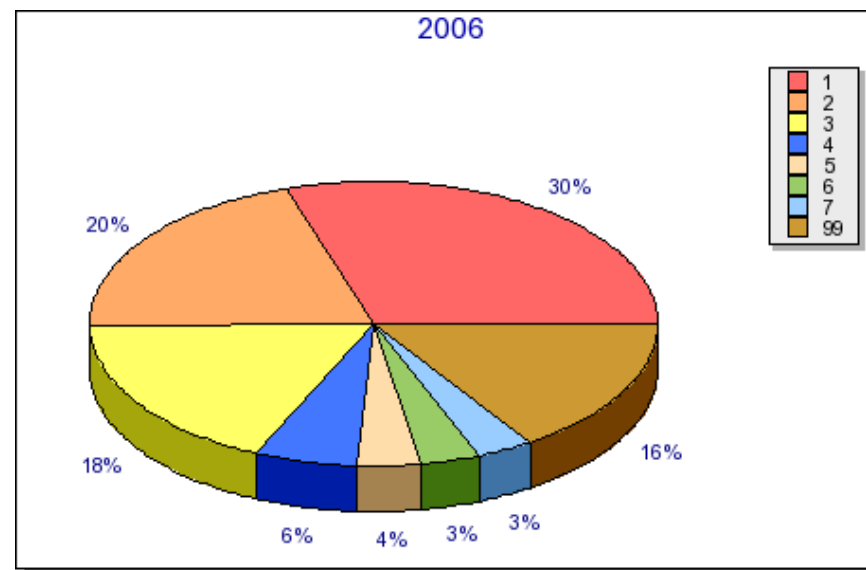
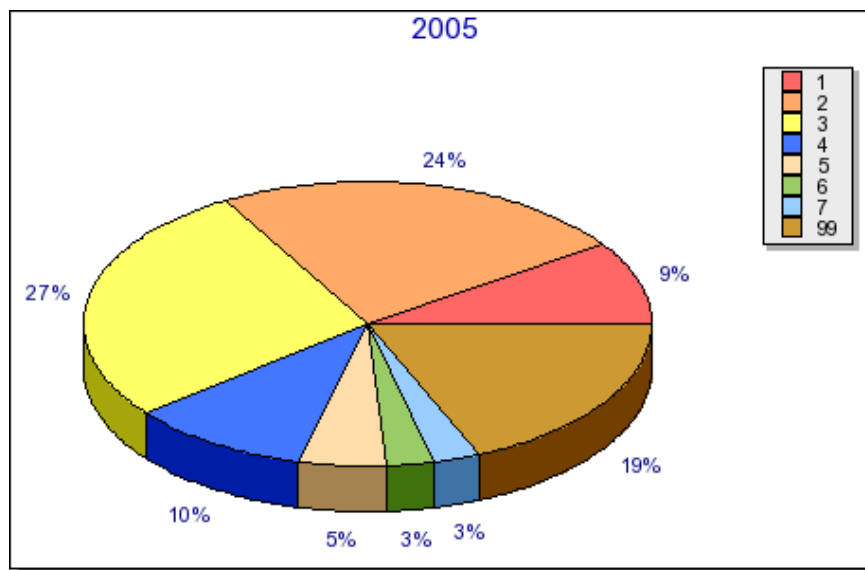


AGROLÂNDIA

Relatório do Movimento Econômico

Representatividade Setorial



- | | |
|----|--|
| 1 | FABRICACAO DE MAQUINAS E EQUIPAMENTOS |
| 2 | FABRICACAO DE PRODUTOS TEXTEIS |
| 3 | AGRICULTURA, PECUARIA E SERVICOS RELACIONADOS |
| 4 | COMERCIO VAREJISTA |
| 5 | ATIVIDADES DE SERVICOS FINANCEIROS |
| 6 | CONFECCAO DE ARTIGOS DO VESTUARIO E ACESSORIOS |
| 7 | TELECOMUNICACOES |
| 99 | Demais Setores |



Agrolândia - Agronômica - Atalanta - Aurora - Braço do Trombudo - Chapadão do Lageado - Dona Emma - Ibirama - Imbuia
Ituporanga - José Boiteux - Laurentino - Lontras - Mirim Doce - Petrolândia - Pouso Redondo - Presidente Getúlio
Presidente Nereu - Rio do Campo - Rio do Oeste - Rio do Sul - Salete - Santa Terezinha - Taió
Trombudo Central - Vidal Ramos - Vitor Meireles - Witmarsum

AGROLÂNDIA

Relatório do Movimento Econômico

Planilha da Setorial

SETORES	2005		2006		Variação	
	VA em R\$	% Part.	VA em R\$	% Part.	em R\$	%
1 - FABRICACAO DE MAQUINAS E EQUIPAMENTOS	5.700.294,44	9,43299	25.372.483,08	29,95459	19.672.188,64	345,11
2 - FABRICACAO DE PRODUTOS TEXTEIS	14.415.372,60	23,85494	17.199.350,14	20,30544	2.783.977,54	19,31
3 - AGRICULTURA, PECUARIA E SERVICOS RELACIONADOS	16.591.859,59	27,45664	15.181.359,88	17,92301	-1.410.499,71	-8,50
4 - COMERCIO VAREJISTA	6.248.687,96	10,34049	5.007.511,37	5,91183	-1.241.176,59	-19,86
5 - ATIVIDADES DE SERVICOS FINANCEIROS	2.996.741,49	4,95908	3.018.384,45	3,56348	21.642,96	0,72
6 - CONFECCAO DE ARTIGOS DO VESTUARIO E ACESSORIOS	1.606.188,74	2,65796	2.887.080,50	3,40846	1.280.891,76	79,75
7 - TELECOMUNICACOES	1.644.919,72	2,72205	2.716.710,19	3,20733	1.071.790,47	65,16
8 - FABRICACAO DE CELULOSE, PAPEL E PRODUTOS DE PAPEL	2.251.806,00	3,72634	2.494.253,74	2,94469	242.447,74	10,77
9 - FABRICACAO DE PRODUTOS DE MINERAIS NAO-METALICOS	1.616.920,20	2,67572	1.999.433,80	2,36051	382.513,60	23,66
10 - ELETRICIDADE, GAS E OUTRAS UTILIDADES	325.804,07	0,53914	1.453.073,20	1,71548	1.127.269,13	346,00
11 - FABRICACAO DE PRODUTOS DE MADEIRA	1.311.450,65	2,17022	1.303.744,52	1,53919	-7.706,13	-0,59
12 - COMERCIO POR ATACADO, EXCETO VEICULOS AUTOMOTORES E MOTOCICLETAS	913.198,30	1,51118	1.087.402,46	1,28378	174.204,16	19,08
13 - FABRICACAO DE PRODUTOS DE METAL, EXCETO MAQUINAS E EQUIPAMENTOS	253.273,38	0,41912	1.006.445,20	1,18820	753.171,82	297,38
14 - TRANSPORTE TERRESTRE	1.207.440,26	1,99810	776.114,81	0,91627	-431.325,45	-35,72
15 - FABRICACAO DE PRODUTOS ALIMENTICIOS	1.006.680,26	1,66588	759.616,32	0,89679	-247.063,94	-24,54
16 - COMERCIO E REPARACAO DE VEICULOS AUTOMOTORES E MOTOCICLETAS	604.659,34	1,00060	746.143,91	0,88089	141.484,57	23,40
17 - OUTROS	0,00	0,00000	671.090,44	0,79228	671.090,44	0,00
18 - ALIMENTACAO	154.704,74	0,25600	210.480,93	0,24849	55.776,19	36,05
19 - SERVICOS DE ESCRITORIO, DE APOIO ADMINISTRATIVO E OUTROS SERVICOS PRESTADOS AS EMPRESAS	276.317,60	0,45725	196.839,13	0,23238	-79.478,47	-28,76
20 - FABRICACAO DE MOVEIS	140.596,00	0,23266	184.306,79	0,21759	43.710,79	31,09
21 - AGENCIAS DE VIAGENS, OPERADORES TURISTICOS E SERVICOS DE RESERVAS	343.425,24	0,56830	184.216,88	0,21748	-159.208,36	-46,36
22 - PRODUCAO FLORESTAL	108.737,80	0,17994	109.462,30	0,12923	724,50	0,67
23 - FABRICACAO DE PRODUTOS DO FUMO	0,00	0,00000	40.809,43	0,04817	40.809,43	0,00
24 - FABRICACAO DE PRODUTOS DIVERSOS	30.420,10	0,05033	37.637,96	0,04443	7.217,86	23,73
25 - REPARACAO E MANUTENCAO DE EQUIPAMENTOS DE INFORMATICA E COMUNICACAO E DE OBJETOS PESSOAIS E DOMESTIC	43.356,00	0,07174	34.156,38	0,04032	-9.199,62	-21,22
26 - ALUGUEIS NAO-IMOBILIARIOS E GESTAO DE ATIVOS INTANGIVEIS NAO-FINANCEIROS	0,00	0,00000	7.838,10	0,00925	7.838,10	0,00



Agrolândia - Agronômica - Atalanta - Aurora - Braço do Trombudo - Chapadão do Lageado - Dona Emma - Ibirama - Imbuia
 Ituporanga - José Boiteux - Laurentino - Lontras - Mirim Doce - Petrolândia - Pouso Redondo - Presidente Getúlio
 Presidente Nereu - Rio do Campo - Rio do Oeste - Rio do Sul - Salete - Santa Terezinha - Taió
 Trombudo Central - Vidal Ramos - Vitor Meireles - Witmarsum

AGROLÂNDIA

Relatório do Movimento Econômico

Planilha da Setorial

SETORES	2005		2006		Variação	
	VA em R\$	% Part.	VA em R\$	% Part.	em R\$	%
27 - ALOJAMENTO	5.971,12	0,00988	6.648,63	0,00784	677,51	11,35
28 - ATIVIDADES ESPORTIVAS E DE RECREACAO E LAZER	2.326,72	0,00385	5.658,09	0,00667	3.331,37	143,18
29 - ATIVIDADES DE VIGILANCIA, SEGURANCA E INVESTIGACAO	0,00	0,00000	3.102,93	0,00366	3.102,93	0,00
30 - ARMAZENAMENTO E ATIVIDADES AUXILIARES DOS TRANSPORTES	892,41	0,00147	1.260,00	0,00148	367,59	41,19
31 - CORREIO E OUTRAS ATIVIDADES DE ENTREGA	1.036,45	0,00171	524,24	0,00061	-512,21	-49,42
32 - MANUTENCAO, REPARACAO E INSTALACAO DE MAQUINAS E EQUIPAMENTOS	0,00	0,00000	15,00	0,00001	15,00	0,00
33 - OUTRAS ATIVIDADES DE SERVICOS PESSOAIS	0,00	0,00000	0,00	0,00000	0,00	0,00
34 - CAPTACAO, TRATAMENTO E DISTRIBUICAO DE AGUA	626.215,02	1,03627	0,00	0,00000	-626.215,02	-100,00
35 - ATIVIDADES DE PRESTACAO DE SERVICOS DE INFORMACAO	0,00	0,00000	0,00	0,00000	0,00	0,00
36 - OBRAS DE INFRA-ESTRUTURA	0,00	0,00000	0,00	0,00000	0,00	0,00
37 - OUTRAS ATIVIDADES PROFISSIONAIS, CIENTIFICAS E TECNICAS	0,00	0,00000	0,00	0,00000	0,00	0,00
38 - IMPRESSAO E REPRODUCAO DE GRAVACOES	0,00	0,00000	0,00	0,00000	0,00	0,00
TOTAL	60.195.464,00	100,00000	84.703.154,80	100,00000	24.273.858,60	40,71

VA em R\$: Somatório dos Valores Adicionados (VA) dos estabelecimentos do Setor.

% Part. : Percentual de participação do setor no VA do município

Posicao : Indica a colocação do setor no município



Agrolândia - Agronômica - Atalanta - Aurora - Braço do Trombudo - Chapadão do Lageado - Dona Emma - Ibirama - Imbuia
Ituporanga - José Boiteux - Laurentino - Lontras - Mirim Doce - Petrolândia - Pouso Redondo - Presidente Getúlio
Presidente Nereu - Rio do Campo - Rio do Oeste - Rio do Sul - Salete - Santa Terezinha - Taió
Trombudo Central - Vidal Ramos - Vitor Meireles - Witmarsum

AGROLÂNDIA

Relatório do Movimento Econômico

Planilha de participação setorial no repasse do ICMS para o município - Janeiro 2008

SETORES	2005		2006		Jan / 2008	
	VA em R\$	% Part.	VA em R\$	% Part.	Media	ICMS.
1 - FABRICACAO DE MAQUINAS E EQUIPAMENTOS	5.700.294,44	9,43299	25.372.483,08	29,95459	19,69379	35.655,17
2 - FABRICACAO DE PRODUTOS TEXTEIS	14.415.372,60	23,85494	17.199.350,14	20,30544	22,08019	39.975,69
3 - AGRICULTURA, PECUARIA E SERVICOS RELACIONADOS	16.591.859,59	27,45664	15.181.359,88	17,92301	22,68982	41.079,42
4 - COMERCIO VAREJISTA	6.248.687,96	10,34049	5.007.511,37	5,91183	8,12616	14.712,23
5 - ATIVIDADES DE SERVICOS FINANCEIROS	2.996.741,49	4,95908	3.018.384,45	3,56348	4,26128	7.714,95
6 - CONFECCAO DE ARTIGOS DO VESTUARIO E ACESSORIOS	1.606.188,74	2,65796	2.887.080,50	3,40846	3,03321	5.491,56
7 - TELECOMUNICACOES	1.644.919,72	2,72205	2.716.710,19	3,20733	2,96469	5.367,51
8 - FABRICACAO DE CELULOSE, PAPEL E PRODUTOS DE PAPEL	2.251.806,00	3,72634	2.494.253,74	2,94469	3,33552	6.038,88
9 - FABRICACAO DE PRODUTOS DE MINERAIS NAO-METALICOS	1.616.920,20	2,67572	1.999.433,80	2,36051	2,51811	4.558,99
10 - ELETRICIDADE, GAS E OUTRAS UTILIDADES	325.804,07	0,53914	1.453.073,20	1,71548	1,12731	2.040,97
11 - FABRICACAO DE PRODUTOS DE MADEIRA	1.311.450,65	2,17022	1.303.744,52	1,53919	1,85471	3.357,90
12 - COMERCIO POR ATACADO, EXCETO VEICULOS AUTOMOTORES E MOTOCICLETAS	913.198,30	1,51118	1.087.402,46	1,28378	1,39748	2.530,11
13 - FABRICACAO DE PRODUTOS DE METAL, EXCETO MAQUINAS E EQUIPAMENTOS	253.273,38	0,41912	1.006.445,20	1,18820	0,80366	1.455,01
14 - TRANSPORTE TERRESTRE	1.207.440,26	1,99810	776.114,81	0,91627	1,45719	2.638,20
15 - FABRICACAO DE PRODUTOS ALIMENTICIOS	1.006.680,26	1,66588	759.616,32	0,89679	1,28133	2.319,83
16 - COMERCIO E REPARACAO DE VEICULOS AUTOMOTORES E MOTOCICLETAS	604.659,34	1,00060	746.143,91	0,88089	0,94075	1.703,20
17 - OUTROS	0,00	0,00000	671.090,44	0,79228	0,39614	717,20
18 - ALIMENTACAO	154.704,74	0,25600	210.480,93	0,24849	0,25225	456,68
19 - SERVICOS DE ESCRITORIO, DE APOIO ADMINISTRATIVO E OUTROS SERVICOS PRESTADOS AS EMPRESAS	276.317,60	0,45725	196.839,13	0,23238	0,34482	624,28
20 - FABRICACAO DE MOVEIS	140.596,00	0,23266	184.306,79	0,21759	0,22513	407,58
21 - AGENCIAS DE VIAGENS, OPERADORES TURISTICOS E SERVICOS DE RESERVAS	343.425,24	0,56830	184.216,88	0,21748	0,39289	711,32
22 - PRODUCAO FLORESTAL	108.737,80	0,17994	109.462,30	0,12923	0,15459	279,87
23 - FABRICACAO DE PRODUTOS DO FUMO	0,00	0,00000	40.809,43	0,04817	0,02409	43,61
24 - FABRICACAO DE PRODUTOS DIVERSOS	30.420,10	0,05033	37.637,96	0,04443	0,04738	85,78
25 - REPARACAO E MANUTENCAO DE EQUIPAMENTOS DE INFORMATICA E COMUNICACAO E DE OBJETOS PESSOAIS E DOMESTIC	43.356,00	0,07174	34.156,38	0,04032	0,05603	101,44
26 - ALUGUEIS NAO-IMOBILIARIOS E GESTAO DE ATIVOS INTANGIVEIS NAO-FINANCEIROS	0,00	0,00000	7.838,10	0,00925	0,00463	8,37



Agrolândia - Agronômica - Atalanta - Aurora - Braço do Trombudo - Chapadão do Lageado - Dona Emma - Ibirama - Imbuia
 Ituporanga - José Boiteux - Laurentino - Lontras - Mirim Doce - Petrolândia - Pouso Redondo - Presidente Getúlio
 Presidente Nereu - Rio do Campo - Rio do Oeste - Rio do Sul - Salete - Santa Terezinha - Taió
 Trombudo Central - Vidal Ramos - Vitor Meireles - Witmarsum

AGROLÂNDIA

Relatório do Movimento Econômico

Planilha de participação setorial no repasse do ICMS para o município - Janeiro 2008

SETORES	2005		2006		Jan / 2008	
	VA em R\$	% Part.	VA em R\$	% Part.	Media	ICMS.
27 - ALOJAMENTO	5.971,12	0,00988	6.648,63	0,00784	0,00886	16,04
28 - ATIVIDADES ESPORTIVAS E DE RECREACAO E LAZER	2.326,72	0,00385	5.658,09	0,00667	0,00526	9,52
29 - ATIVIDADES DE VIGILANCIA, SEGURANCA E INVESTIGACAO	0,00	0,00000	3.102,93	0,00366	0,00183	3,31
30 - ARMAZENAMENTO E ATIVIDADES AUXILIARES DOS TRANSPORTES	892,41	0,00147	1.260,00	0,00148	0,00148	2,67
31 - CORREIO E OUTRAS ATIVIDADES DE ENTREGA	1.036,45	0,00171	524,24	0,00061	0,00116	2,10
32 - MANUTENCAO, REPARACAO E INSTALACAO DE MAQUINAS E EQUIPAMENTOS	0,00	0,00000	15,00	0,00001	0,00001	0,01
33 - OUTRAS ATIVIDADES DE SERVICOS PESSOAIS	0,00	0,00000	0,00	0,00000	0,00000	0,00
34 - CAPTACAO, TRATAMENTO E DISTRIBUICAO DE AGUA	626.215,02	1,03627	0,00	0,00000	0,51814	938,07
35 - ATIVIDADES DE PRESTACAO DE SERVICOS DE INFORMACAO	0,00	0,00000	0,00	0,00000	0,00000	0,00
36 - OBRAS DE INFRA-ESTRUTURA	0,00	0,00000	0,00	0,00000	0,00000	0,00
37 - OUTRAS ATIVIDADES PROFISSIONAIS, CIENTIFICAS E TECNICAS	0,00	0,00000	0,00	0,00000	0,00000	0,00
38 - IMPRESSAO E REPRODUCAO DE GRAVACOES	0,00	0,00000	0,00	0,00000	0,00000	0,00
TOTAL (85%)	60.195.464,00	100,00000	84.703.154,80	100,00000	99,99984	181.047,78
COTA FIXA (15%)						95.532,92
TOTAL (100%)						276.580,70

VA em R\$: Somatório dos Valores Adicionados (VA) dos estabelecimentos do Setor.

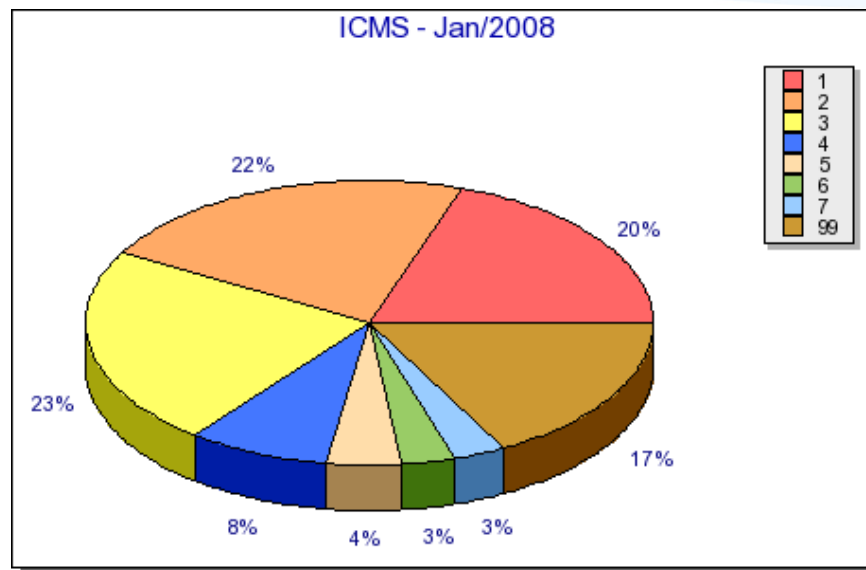
% Part. : Percentual de participação do setor no VA do município

Media : Média de participação do setor dos anos 2005 e 2006

ICMS : Corresponde ao valor do repasse do ICMS do mes de Janeiro de 2008 com base no indice 2006.

AGROLÂNDIA

Relatório do Movimento Econômico



1	FABRICACAO DE MAQUINAS E EQUIPAMENTOS	19,69379%	R\$35.655,17
2	FABRICACAO DE PRODUTOS TEXTEIS	22,08019%	R\$39.975,69
3	AGRICULTURA, PECUARIA E SERVICOS RELACIONADOS	22,68982%	R\$41.079,42
4	COMERCIO VAREJISTA	8,12616%	R\$14.712,23
5	ATIVIDADES DE SERVICOS FINANCEIROS	4,26128%	R\$7.714,95
6	CONFECACAO DE ARTIGOS DO VESTUARIO E ACESSORIOS	3,03321%	R\$5.491,56
7	TELECOMUNICACOES	2,96469%	R\$5.367,51
99	Demais Setores	17,15086%	R\$31.050,95