


- Legenda**
- Eixo de Integração Regional
 - Rede Alimentadora
 - BR-470
 - Terminais Integradores

- EIXO DE INTEGRAÇÃO REGIONAL**
- Eixo central com 31 km de extensão;
 - 8 redes alimentadoras;
 - faixas exclusivas / preferenciais para o transporte coletivo;
 - 5 terminais integradores; - ciclovias.

- PRINCÍPIOS**
- Priorização do transporte coletivo e não motorizado;
 - Integração intermodal;
 - fortalecimento da conexão entre municípios;

- TERMINAIS INTEGRADORES**
- Embarque / desembarque com pagamento antecipado;
 - terminais com acessibilidade;
 - bolsões estacionamento veículos;
 - aluguel de bicicletas;
 - vestiários com chuveiros;
 - bicicletários.



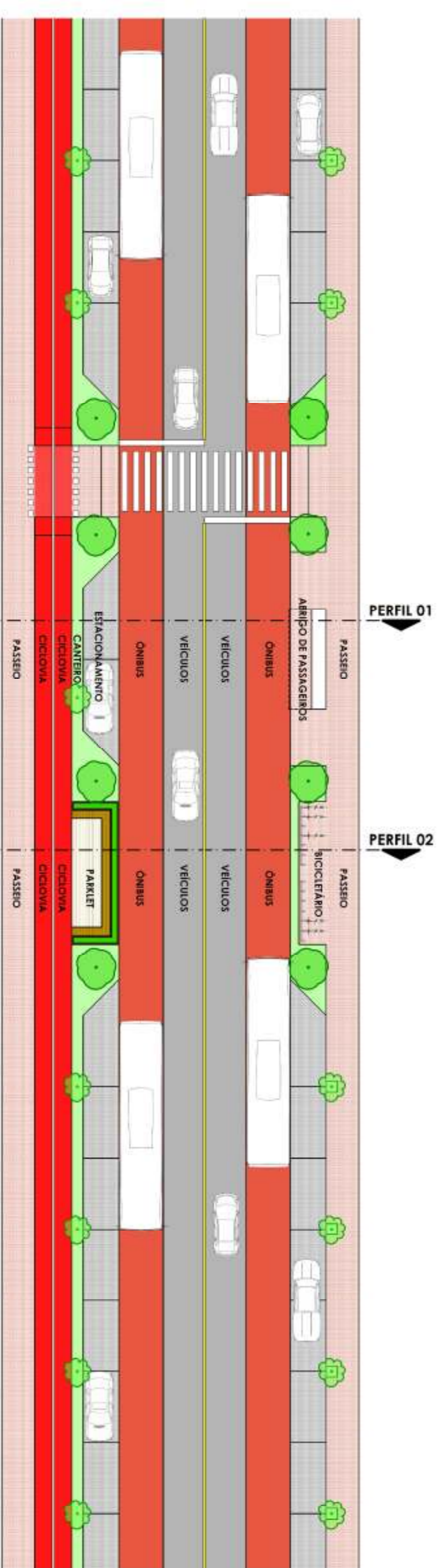
- GABARITOS**
- Gabarito mínimo 25 metros;
 - Faixa de Domínio 30 metros.



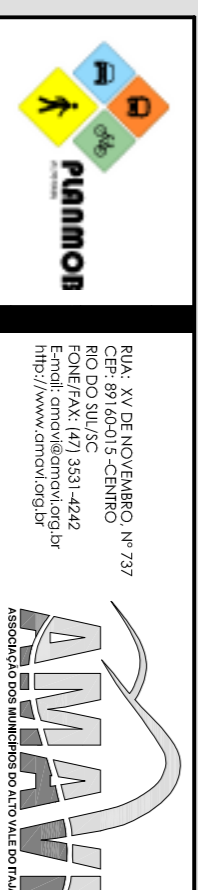
Vista Proposta Estrada da Madeira



Vista Proposta Estrada da Madeira



Proposta Estrada da Madeira - Planta Baixa Perfil 01 e 02



MAPA - PROPOSTA EIXO INTEGRAÇÃO
 PLANO REGIONAL DE MOBILIDADE - PLANMOB ALTO VALE

RESPONSÁVEIS TÉCNICOS:	ESCALA:	ANO:
YAMAMA ABREU ARQUILETA RESPONSÁVEL	S/ESCALA	2015
GUAYANO IONANILSON WACH ARQUILETA RESPONSÁVEL	DATA:	11/06/2015
		04