

PRÊMIO AMAVI DE EDUCAÇÃO – 2013

QUALIDADE NA PRÁTICA DA DOCÊNCIA

TURMA APLICADA: MATERNAL

ESCOLA: CENTRO DE EDUCAÇÃO INFANTIL LUCIANE HAVERROTH

PROFESSORAS: MARTINA STAROSKY HENN

TICIANE NIENKÖTTER COSTA

PROJETO: QUE BICHO É ESSE?

JUSTIFICATIVA

Toda criança gosta de conviver com um animal, seja em casa, nos momentos de contação de história, ou até mesmo nas brincadeiras entre os colegas, despertando a curiosidade ligada ao seu cotidiano.

O meio social conta com alguns tipos de animais que podem ser explorados de várias maneiras lúdicas e a escola por ser um ambiente propício a essa exploração.

Partindo do plano anual do C.E.I. Luciane Haverroth e o interesse nato das crianças pelos animais, realizamos o projeto Que Bicho é Esse? Envolvendo os conhecimentos matemáticos e científicos.

Acreditamos que esse interesse natural das crianças facilitará a compreensão e a valorização da vida de cada ser existente.

OBJETIVO GERAL

Ampliar o conhecimento em que a criança tem com o mundo natural e animal, oportunizando o desenvolvimento da curiosidade e da capacitação de observação, levando as crianças a uma aprendizagem significativa, abrangendo uma gama mais ampla de conhecimentos científicos, de forma interdisciplinar e prazerosa, contribuindo para o conhecimento lógico matemático.

OBJETIVOS ESPECÍFICOS

- Reconhecer alguns animais como: centopéia, pato, cavalo, galinha, peixe, porco.

- Proporcionar o desenvolvimento de sentimentos positivos em relação aos animais (respeito, proteção);
- Contribuir para o desenvolvimento da linguagem e memória;
- Oportunizar o contato com alguns animais;
- Desenvolver noções de quantidade bem como de atenção;
- Conhecer os espaços em que os animais vivem;
- Desenvolver a habilidade de observação;
- Desenvolver a coordenação fina;
- Estimular a fantasia, a imaginação e a afetividade;
- Enriquecer o trabalho com as crianças dando oportunidade da participação da família;
- Estimular o cuidado com as plantas;
- Experimentar momentos de expressão e descontração.

METODOLOGIA

- Confeção de uma centopéia;
- Contação da história: A centopéia e seus sapatinhos, com momento de releitura e dramatização;
- Equilíbrio sobre corda com meia de centopéia;
- Construção com a participação dos pais o cavalo de pau;
- Passeio de carroça;
- Pintura com tinta em painel externo;
- Pintura com tinta e colagem;
- Confeção de luva para dramatização da música 5 patinhos;
- Jogo da memória;
- Visita de um animal de pelúcia na casa de cada criança, contendo o livro de registro;
- Baú Literário;

- Piquenique;
- Passeio ao Parque Ingo Altemburg;
- Confeção de um tapete de animais;
- Elaboração de uma mini plantação de alimentos dos animais estudados;
- Construção da toca dos animais;

ANEXOS

ANIMAL: Centopéia

Contação história: “A Centopéia e seus sapatinhos”



Dramatização e releitura da história



Atividades envolvendo coordenação motora



ANIMAL: Cavalo

Passeio de Carroça




Pintura com tinta



Confecção do cavalo de pau



Atividade com pintura e colagem

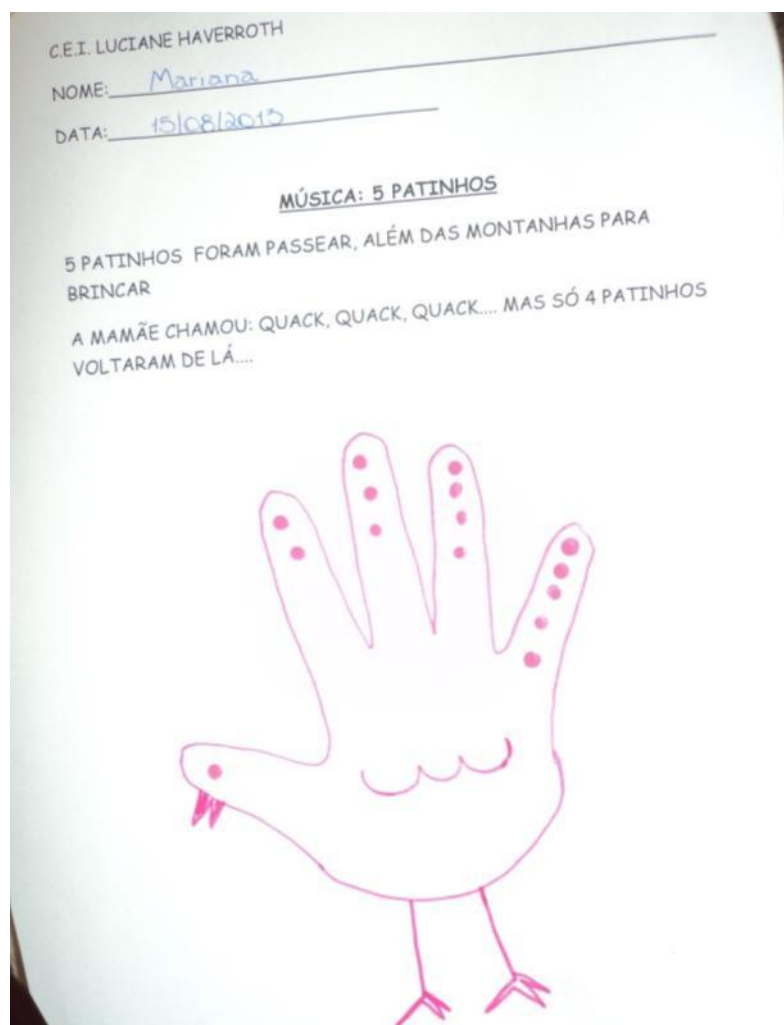


ANIMAL: Pato

Confecção fantoches de pato



Atividade de pintura e momentos de noção de quantidade



Jogo da memória



Construção da toca dos animais



Visita do animal de pelúcia na casa das crianças.



Baú Literário






Piquenique



Construção tapete dos animais



Início da mini plantação

